

財務運営の状況【法人全体】

1-1. 資金収支の状況

(単位:千円)

科 目		元年度 (2019年度)	2年度 (2020年度)	3年度 (2021年度)	4年度 (2022年度)	5年度 (2023年度)
収	学生生徒等納付金収入	2,238,773	2,252,126	2,189,679	2,008,609	1,779,214
	手数料収入	40,950	35,287	34,072	30,815	28,534
	寄付金収入	114,599	61,475	94,918	38,128	99,609
	補助金収入	639,656	731,481	736,102	660,438	642,516
	資産売却収入	0	5,462	0	0	0
	付随事業・収益事業収入	24,867	8,819	10,878	12,191	11,581
	受取利息・配当金収入	1,518	2,049	2,413	2,938	1,853
	雑収入	65,342	190,085	148,351	186,372	94,814
	借入金等収入	0	0	0	0	0
	前受金収入	331,089	282,315	242,287	178,916	165,191
	その他の収入	147,038	141,232	250,157	162,880	194,387
	資金収入調整勘定	△ 360,474	△ 474,756	△ 343,487	△ 332,181	△ 233,908
	前年度繰越支払資金	1,151,471	1,009,763	972,469	981,552	806,210
合 計	4,394,829	4,245,338	4,337,839	3,930,658	3,590,001	
支	人件費支出	2,044,913	2,195,363	2,091,212	2,006,493	1,800,161
	教育研究経費支出	479,495	627,430	534,458	583,437	553,884
	管理経費支出	257,783	216,704	211,466	235,503	217,504
	借入金等利息支出	9,523	8,622	7,660	6,685	5,751
	借入金等返済支出	123,880	123,880	134,480	134,480	134,480
	施設関係支出	90,504	62,063	44,876	17,471	10,460
	設備関係支出	57,395	76,057	39,043	29,735	50,788
	資産運用支出	50,326	50,978	50,230	50,390	50,187
	その他の支出	253,888	190,595	395,656	275,154	340,392
	資金支出調整勘定	△ 82,642	△ 278,823	△ 152,794	△ 214,900	△ 166,913
	翌年度繰越支払金	1,009,463	972,469	981,552	806,210	593,307
	合 計	4,294,528	4,245,338	4,337,839	3,930,658	3,590,001

1-2. 活動区分資金収支の状況

【新会計基準】

(単位:千円)

科 目		元年度 (2019年度)	2年度 (2020年度)	3年度 (2021年度)	4年度 (2022年度)	5年度 (2023年度)	
教育活動による資金収支	収入	学生生徒等納付金収入	2,238,773	2,252,126	2,189,679	2,008,609	1,779,214
		手 数 料 収 入	40,950	35,287	34,072	30,815	28,535
		特 別 寄 付 金 収 入	18,470	15,059	5,797	5,144	27,278
		一 般 寄 付 金 収 入	38,099	38,725	86,913	32,799	71,781
		経 常 費 等 補 助 金 収 入	632,697	708,838	720,937	654,525	641,526
		付 随 事 業 収 入	214,867	8,819	10,878	12,191	11,581
		雑 収 入	65,342	190,085	148,347	186,372	94,742
		教育活動資金収入計(A)	3,059,197	3,248,940	3,196,623	2,930,455	2,654,657
	支出	人 件 費 支 出	2,044,913	2,195,363	2,091,211	2,006,493	1,800,161
		教 育 研 究 経 費 支 出	479,495	627,430	534,458	583,437	553,883
		管 理 経 費 支 出	257,783	216,704	211,466	235,503	217,503
		教育活動資金支出計	2,782,191	3,039,497	2,837,135	2,825,433	2,571,547
	差 引	277,006	209,443	359,488	105,022	83,110	
	調 整 勘 定 等	△ 41,715	29,479	△ 77,748	△ 26,586	△ 56,508	
教育活動資金収支差額(B)	235,291	238,922	281,740	78,436	26,602		
施設整備等活動による資金収支	施設整備等活動資金収入計	64,989	35,795	17,374	6,098	1,541	
	施設整備等活動資金支出計	197,899	188,119	133,919	97,206	111,248	
	差 引	△ 132,910	△ 152,324	△ 116,545	△ 91,108	△ 109,707	
	調 整 勘 定 等	△ 24,997	△ 18,887	△ 32,703	△ 28,380	11,056	
	施設整備等活動資金収支差額	△ 157,907	△ 171,211	△ 149,248	△ 119,488	△ 98,651	
小 計		77,384	67,711	132,492	△ 41,052	△ 72,049	
その他の活動による資金収支	その他の活動資金収入計	116,598	124,315	108,908	106,671	105,783	
	その他の活動資金支出計	235,690	229,319	232,316	240,962	246,636	
	差 引	△ 119,092	△ 105,004	△ 123,408	△ 134,291	△ 140,853	
	調 整 勘 定 等	0	0	0	0	0	
	その他の活動資金収支差額	△ 119,092	△ 105,004	△ 123,408	△ 134,291	△ 140,853	
支 払 資 金 の 増 減 額		△ 41,708	△ 37,294	9,083	△ 175,342	△ 212,903	
前 年 度 繰 越 支 払 資 金		1,051,471	1,009,763	972,469	981,552	806,210	
翌 年 度 繰 越 支 払 資 金		1,009,763	972,469	981,552	806,210	593,307	

2. 事業活動収支の状況

(単位:千円)

科 目		元年度 (2019年度)	2年度 (2020年度)	3年度 (2021年度)	4年度 (2022年度)	5年度 (2023年度)	
教育活動収支	事業活動収入	学生生徒等納付金(ア)	2,238,773	2,252,126	2,189,679	2,008,609	1,779,214
		手数料	40,950	35,287	34,072	30,815	28,534
		寄付金(イ)	57,324	54,519	93,199	38,521	99,528
		経常費等補助金(ウ)	632,697	708,838	720,937	654,525	641,525
		付随事業収入	24,867	8,819	10,878	12,191	11,581
		雑収入	68,943	191,485	149,861	186,452	94,917
		教育活動収入計(エ)	3,063,554	3,251,075	3,198,626	2,931,113	2,655,299
	事業活動支出	人件費(オ)	2,034,122	2,158,380	2,072,513	1,969,446	1,798,754
		教育研究経費(カ)	934,715	1,061,074	929,252	932,367	886,363
		うち、減価償却額	454,464	432,910	394,306	348,352	332,011
		管理経費(キ)	264,203	222,001	215,971	240,352	222,301
		うち、減価償却額	6,420	5,297	4,505	4,850	4,798
		徴収不能額等	0	0	0	1,392	0
		教育活動支出計(ク)	3,233,040	3,441,456	3,217,736	3,143,557	2,907,418
教育活動収支差額(エーケ)(ケ)	△ 169,486	△ 190,381	△ 19,110	△ 212,444	△ 252,119		
教育活動外収支	事業活動収入	受取利息・配当金	1,518	2,049	2,413	2,938	1,853
		その他教育活動外収入	0	0	0	0	0
		教育活動外収入計(コ)	1,518	2,049	2,413	2,938	1,853
	事業活動支出	借入金等利息	9,523	8,622	7,660	6,685	5,751
		その他の教育活動外支出	0	0	0	0	0
		教育活動外支出計(サ)	9,523	8,622	7,660	6,685	5,751
教育活動外収支差額(コーサ)(シ)	△ 8,005	△ 6,573	△ 5,247	△ 3,747	△ 3,898		
経常収支差額	△ 177,491	△ 196,954	△ 24,357	△ 216,191	△ 256,017		
特別収支	事業活動収入	資産売却差額	0	5,233	0	0	0
		うち、有価証券売却差額	0	0	0	0	0
		その他の特別収入	71,580	38,332	35,418	20,552	3,959
		うち、施設整備寄付金(ス)	58,030	7,690	2,208	185	550
		うち、現物寄付(セ)	6,591	7,999	18,040	14,454	2,347
		うち、施設整備補助金(ソ)	6,959	22,643	15,165	5,913	991
	特別収入計(タ)	71,580	43,565	35,418	20,552	3,959	
	事業活動支出	資産処分差額	8,215	23,154	2,550	1,413	9,701
		うち、有価証券処分差額	0	0	0	0	0
		うち、有価証券評価差額	0	0	0	0	0
		その他の特別支出	0	0	0	0	1
特別支出計(チ)		8,215	23,154	2,550	1,413	9,702	
特別収支差額(ターチ)(ツ)	63,365	20,411	32,868	19,139	△ 5,743		
基本金繰入前当年度収支差額(ケ+シ+ツ)(テ)	△ 114,126	△ 176,543	8,511	△ 197,052	△ 261,760		
基本金組入額合計(ト)	286,023	189,975	187,010	176,787	140,617		
(第1号基本金組入額)	267,853	189,765	186,800	176,637	140,447		
(第2号基本金組入額)	0	0	0	0	0		
(第3号基本金組入額)	170	210	210	150	170		
(第4号基本金組入額)	0	0	0	0	0		
当年度収支差額(テート)(ナ)	△ 382,149	△ 366,518	△ 178,498	△ 373,839	△ 402,377		
前年度繰越収支差額	△ 10,497,211	△ 10,879,360	△ 11,245,878	△ 11,424,376	△ 11,798,216		
基本金取崩額	0	0	0	0	0		
翌年度繰越収支差額	△ 10,879,360	△ 11,245,878	△ 11,424,376	△ 11,798,215	△ 12,200,593		
事業活動収入計(エ+コ+タ)(ニ)	3,136,651	3,296,689	3,236,457	2,954,604	2,661,111		
事業活動支出計(ク+サ+チ)(ヌ)	3,250,777	3,473,232	3,227,945	3,151,656	2,922,871		

### 3. 貸借対照表の状況

(単位:千円)

資 産 の 部					
科 目	元年度 (2019年度)	2年度 (2020年度)	3年度 (2021年度)	4年度 (2022年度)	5年度 (2023年度)
固 定 資 産 (a)	9,536,248	9,260,573	9,002,820	8,753,656	8,515,313
有 形 固 定 資 産	8,404,566	8,092,932	7,796,927	7,503,718	7,220,101
う ち 、 土 地	1,125,021	1,124,612	1,124,612	1,124,612	1,124,612
う ち 、 建 物	5,374,950	5,104,405	4,860,395	4,628,706	4,389,214
う ち 、 構 築 物	197,361	177,714	154,062	129,714	106,430
うち、教育研究用機器備品	380,796	356,703	329,612	290,423	270,337
特 定 資 産 (b)	1,075,850	1,126,060	1,176,270	1,226,420	1,276,590
うち、退職給与引当	196,000	196,000	196,000	196,000	196,000
うち、減価償却引当	580,880	630,880	680,880	730,880	780,880
うち、第3号基本金引当	298,970	299,180	299,390	299,540	299,710
そ の 他 の 固 定 資 産	55,832	41,580	29,623	23,518	18,622
流 動 資 産 (c)	1,068,039	1,154,294	1,078,916	931,615	683,619
う ち 、 現 金 ・ 預 金 (d)	1,009,763	972,469	981,552	806,210	593,307
う ち 、 有 価 証 券	0	0	0	0	0
そ の 他	58,276	1,818,285	97,364	125,405	90,312
合 計 (e)	10,604,287	10,414,866	10,081,736	9,685,271	9,198,932

負 債 の 部 ・ 純 資 産 の 部					
科 目	元年度 (2019年度)	2年度 (2020年度)	3年度 (2021年度)	4年度 (2022年度)	5年度 (2023年度)
負 債 (f)	2,908,228	2,895,351	2,553,710	2,354,297	2,129,718
固 定 負 債 (g)	2,279,364	2,079,777	1,903,125	1,712,323	1,595,555
う ち 、 長 期 借 入 金	1,117,610	983,130	848,650	714,170	579,690
う ち 、 学 校 債	0	0	0	0	0
うち、退職給与引当金 (h)	1,082,966	1,044,739	1,025,519	988,472	987,065
流 動 負 債 (i)	628,864	815,574	650,585	641,973	534,163
う ち 、 短 期 借 入 金	123,880	134,480	134,480	134,480	134,480
う ち 、 前 受 金 (j)	331,089	282,315	242,287	178,916	165,190
基 本 金 (k)	18,575,419	18,765,394	18,952,403	19,129,190	19,269,808
ア 第 1 号 基 本 金	18,036,448	18,226,213	18,413,013	18,589,650	18,730,098
イ 第 2 号 基 本 金 (l)	0	0	0	0	0
ウ 第 3 号 基 本 金 (m)	298,970	299,180	299,390	299,540	299,710
エ 第 4 号 基 本 金	240,000	240,000	240,000	240,000	240,000
繰 越 収 支 差 額 (n)	△ 10,879,360	△ 11,245,878	△ 11,424,377	△ 11,798,216	△ 12,200,594
翌 年 度 繰 越 収 支 差 額	△ 10,879,360	△ 11,245,878	△ 11,424,377	△ 11,798,216	△ 12,200,594
純 資 産 の 部 合 計 (o)	7,696,059	7,519,515	7,528,027	7,330,975	7,069,214
合 計 (f)+(k)+(n)	10,604,287	10,414,866	10,081,736	9,685,271	9,198,932

減価償却累積額の合計額 (p)	10,887,997	11,240,489	11,577,115	11,919,272	12,231,202
基本金未組入額 (q)	1,222,341	1,069,596	920,022	792,806	681,374

4. 財務比率表

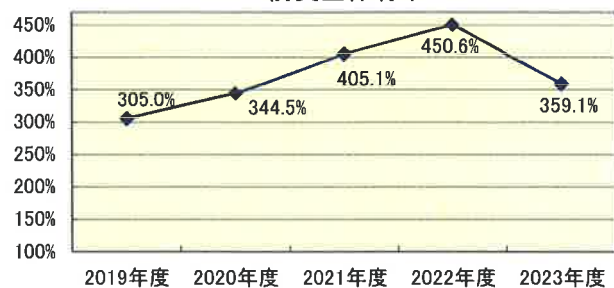
分類	比率	算式	元年度 (2019年度)	2年度 (2020年度)	3年度 (2021年度)	4年度 (2022年度)	5年度 (2023年度)
事業活動 收支 計算書	人件費比率	人件費	66.4%	66.3%	64.7%	67.1%	67.7%
		経常収入					
	教育研究経費比率	教育研究経費	30.5%	32.6%	29.0%	31.8%	33.4%
		経常収入					
	管理経費比率	管理経費	8.6%	6.8%	6.7%	8.2%	8.4%
		経常収入					
	基本金組入後収支比率	事業活動支出	114.0%	111.8%	105.9%	113.5%	116.0%
		事業活動収入－基本					
	学生生徒等納付金比率	学生生徒等納付金	73.0%	69.2%	68.4%	68.5%	67.0%
		経常収入					
寄付金比率	寄付金	3.9%	2.1%	3.5%	1.8%	3.8%	
	事業活動収入						(イ+ス+セ) (ニ)
補助金比率	補助金	20.4%	22.2%	22.7%	22.4%	24.1%	
	事業活動収入						(ウ+ソ) (ニ)
基本金組入率	基本金組入額	9.1%	5.8%	5.8%	6.0%	5.3%	
	事業活動収入						(ト) (ニ)
経常収支差額比率	経常収支差額	-5.8%	-6.1%	-0.8%	-7.4%	-9.6%	
	経常収入						(ケ+シ) (エ+コ)
教育活動収支差額比率	教育活動収支差	-5.5%	-5.9%	-0.6%	-7.2%	-9.5%	
	教育活動収入計						(ケ) (エ)
貸借 対照 表	繰越収支差額構成比率	繰越収支差額	-102.6%	-108.0%	-113.3%	-121.8%	-132.6%
		負債＋純資産					
	固定比率	固定資産	123.9%	123.2%	119.6%	119.4%	120.5%
		純資産					
	固定長期適合率	固定資産	95.6%	96.5%	95.5%	96.8%	98.3%
		純資産＋固定負債					
	流動比率	流動資産	169.8%	141.5%	165.8%	145.1%	128.0%
		流動負債					
	総負債比率	総負債	27.4%	27.8%	25.3%	24.3%	23.2%
		総資産					
前受金保有率	現金預金	305.0%	344.5%	405.1%	450.6%	359.2%	
	前受金						(d) (j)
基本金比率	基本金	93.8%	94.6%	95.4%	96.0%	96.6%	
	基本金要組入額						(k) (k)+(q)
負債率	総負債－前受金	24.3%	25.1%	22.9%	22.5%	21.4%	
	総資産						(f)-(j) (e)
積立率	運用資産	17.0%	16.7%	16.7%	15.4%	13.8%	
	要積立額						(b)+(d) (h)+(l)+(m)+(p)

## 財務比率(貸借対照表関係)【法人全体】

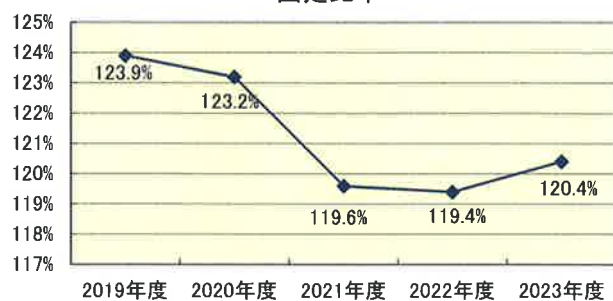
### 繰越収支差額比率



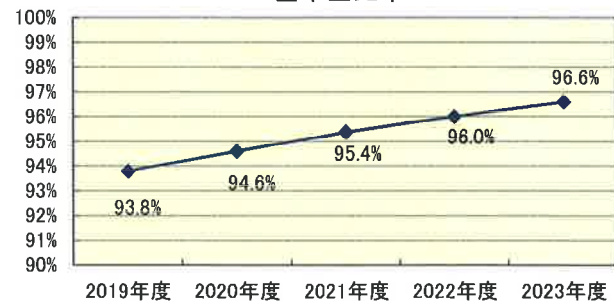
### 前受金保有率



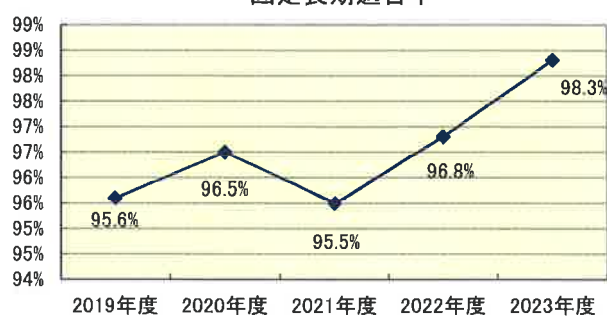
### 固定比率



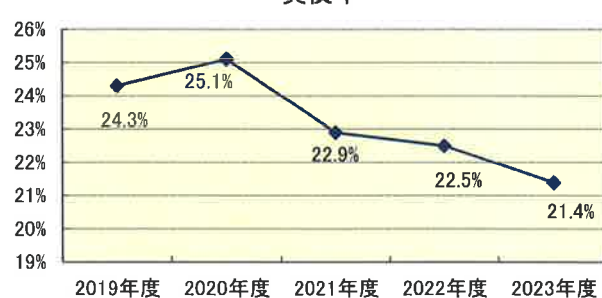
### 基本金比率



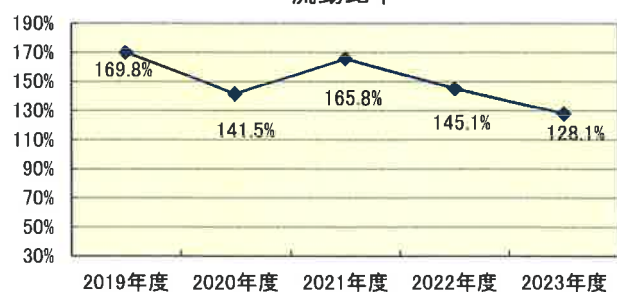
### 固定長期適合率



### 負債率



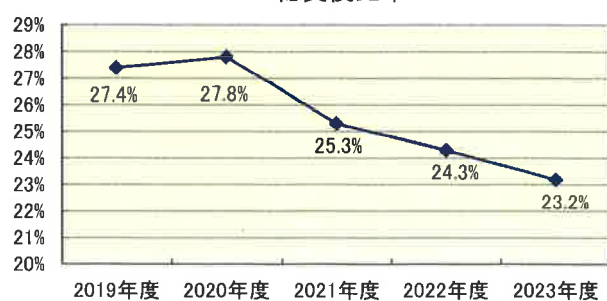
### 流動比率



### 積立率

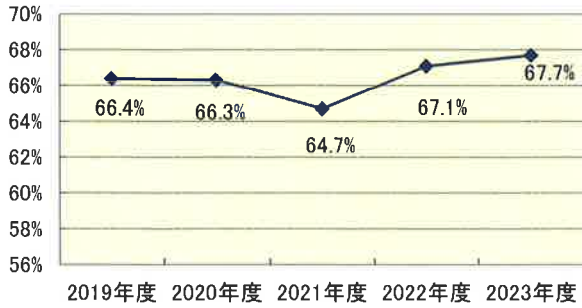


### 総負債比率



## 財務比率(事業活動収支計算書関係)【法人全体】

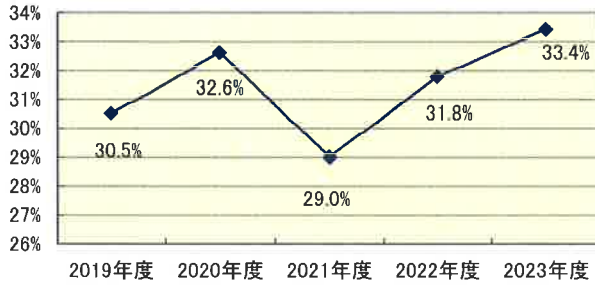
### 人件費比率



### 寄付金比率



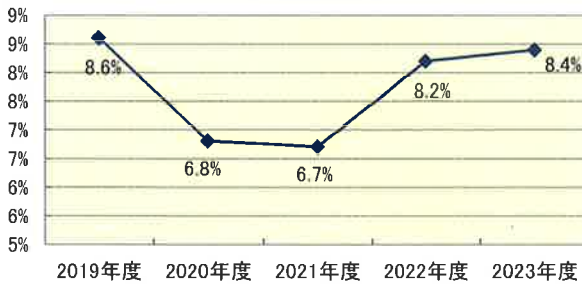
### 教育研究費比率



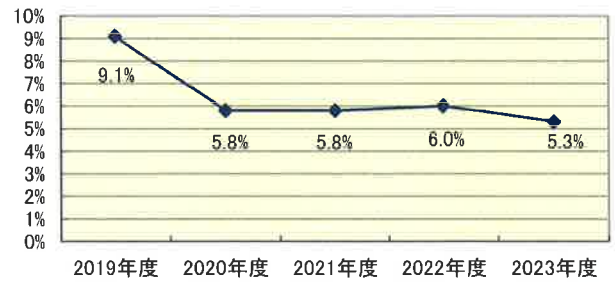
### 補助金比率



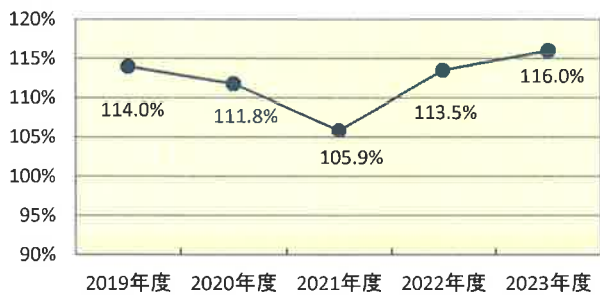
### 管理経費比率



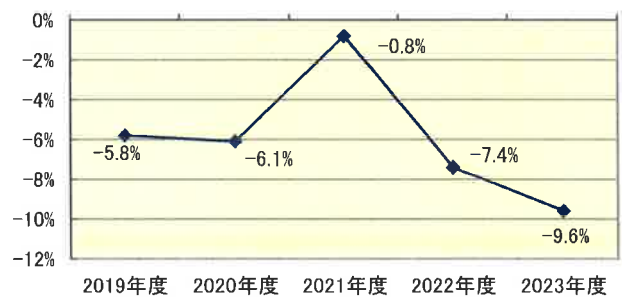
### 基本金組入率



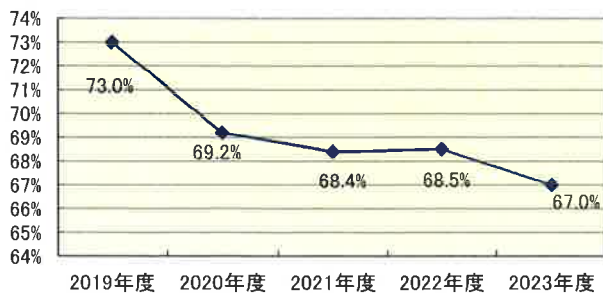
### 基本金組入後収支比率



### 経常収支差額比率



### 学生生徒等納付金比率



### 教育活動収支差額比率

