

財務運営の状況【法人全体】

1. 資金収支の状況

【旧会計基準】

(単位:千円)

【新会計基準】

(単位:千円)

科 目		26年度 (2014年度)
収 入	学生生徒等納付金収入	2,566,551
	手 数 料 収 入	45,230
	寄 付 金 収 入	16,840
	補 助 金 収 入	627,794
	資 産 運 用 収 入	21,613
	資 産 売 却 収 入	0
	事 業 収 入	34,030
	雑 収 入	167,167
	借 入 金 等 収 入	0
	前 受 金 収 入	375,513
	そ の 他 の 収 入	257,091
	資金収入調整勘定	△ 450,665
	前年度繰越支払資金	1,015,282
	合 計	4,676,446
支 出	人 件 費 支 出	2,278,949
	教育研究経費支出	601,169
	管 理 経 費 支 出	266,909
	借入金等利息支出	38,728
	借入金等返済支出	206,380
	施設関係支出	33,881
	設備関係支出	87,015
	資 産 運 用 支 出	50,332
	そ の 他 の 支 出	163,559
	資金支出調整勘定	△ 40,847
	次年度繰越支払金	990,371
	合 計	4,676,446

科 目		27年度 (2015年度)	28年度 (2016年度)	29年度 (2017年度)	30年度 (2018年度)
収 入	学生生徒等納付金収入	2,462,153	2,356,602	2,222,009	2,281,013
	手 数 料 収 入	44,410	43,735	46,868	41,297
	寄 付 金 収 入	6,170	69,923	55,596	68,060
	補 助 金 収 入	610,815	586,592	587,278	597,188
	資 産 売 却 収 入	0	0	0	32,144
	付随事業・収益事業収入	29,495	37,446	36,293	39,120
	受取利息・配当金収入	2,420	2,064	1,841	1,478
	雑 収 入	65,862	88,669	180,361	227,094
	借 入 金 等 収 入	0	957,010	0	0
	前 受 金 収 入	345,042	320,271	390,465	341,508
	そ の 他 の 収 入	220,238	162,664	138,416	225,290
	資金収入調整勘定	△ 423,787	△ 375,094	△ 442,111	△ 422,423
	前年度繰越支払資金	990,371	1,006,916	1,141,367	1,160,337
	合 計	4,353,189	5,256,798	4,358,383	4,592,106
支 出	人 件 費 支 出	2,144,973	2,096,242	2,036,557	2,008,075
	教育研究経費支出	532,517	469,309	479,431	594,689
	管 理 経 費 支 出	223,124	235,737	245,665	258,798
	借入金等利息支出	34,937	126,689	11,549	10,420
	借入金等返済支出	206,380	1,057,390	171,380	123,880
	施設関係支出	56,868	1,944	174,909	213,276
	設備関係支出	30,187	80,797	65,109	162,857
	資 産 運 用 支 出	834	1,363	50,634	50,289
	そ の 他 の 支 出	154,185	156,569	208,902	335,568
	資金支出調整勘定	△ 37,732	△ 110,609	△ 246,090	△ 217,217
	翌年度繰越支払金	1,006,916	1,141,367	1,160,337	1,051,471
	合 計	4,353,189	5,256,798	4,358,383	4,592,106

1-2. 活動区分資金収支の状況

【新会計基準】

(単位:千円)

科 目		27年度 (2015年度)	28年度 (2016年度)	29年度 (2017年度)	30年度 (2018年度)	
教育活動による資金収支	収入	学生生徒等納付金収入	2,462,153	2,356,602	2,222,009	2,281,013
		手数料収入	44,410	43,735	46,868	41,297
		特別寄付金収入	3,261	36,756	20,354	27,285
		一般寄付金収入	2,909	32,747	33,488	40,501
		経常費等補助金収入	602,400	572,736	544,322	592,933
		付随事業収入	29,495	37,446	36,293	39,120
		雑収入	65,862	88,669	180,361	227,094
		教育活動資金収入計(A)	3,210,490	3,168,691	3,083,695	3,249,243
	支出	人件費支出	2,144,973	2,096,242	2,036,557	2,008,075
		教育研究経費支出	532,517	469,309	479,431	594,689
		管理経費支出	223,124	232,983	245,665	258,798
		教育活動資金支出計	2,900,614	2,798,534	2,761,653	2,861,562
	差引	309,876	370,157	322,042	387,681	
	調整勘定等	14,851	72,739	137,742	△ 119,514	
教育活動資金収支差額(B)	324,727	442,896	459,784	268,167		
施設整備等活動による資金収支	施設整備等活動資金収入計	8,415	14,276	44,710	36,672	
	施設整備等活動資金支出計	87,055	82,741	290,018	426,132	
	差引	△ 78,640	△ 68,465	△ 245,307	△ 389,460	
	調整勘定等	△ 6,389	△ 16,581	△ 20,681	137,325	
	施設整備等活動資金収支差額	△ 85,029	△ 85,046	△ 265,988	△ 252,135	
小 計		239,698	357,850	193,796	16,032	
その他の活動による資金収支	その他の活動資金収入計	131,160	1,073,614	110,204	104,928	
	その他の活動資金支出計	354,313	1,297,013	285,030	229,827	
	差引	△ 223,153	△ 223,399	△ 174,826	△ 124,899	
	調整勘定等	0	0	0	0	
	その他の活動資金収支差額	△ 223,153	△ 223,399	△ 174,826	△ 124,899	
支払資金の増減額		16,545	134,451	18,970	△ 108,867	
前年度繰越支払資金		990,371	1,006,916	1,141,367	1,160,337	
翌年度繰越支払資金		1,006,916	1,141,367	1,160,337	1,051,470	

2. 事業活動収支の状況

【旧会計基準】

(単位:千円)

科 目	26年度 (2014年度)
学生生徒等納付金(ア)	2,566,551
手数料	45,230
寄付金(イ)	21,334
補助金(ウ)	627,794
施設設備補助金(エ)	
資産運用収入	21,613
資産売却差額(オ)	0
事業収入	34,030
雑収入	168,327
合計(カ)	3,484,879
基本金組入額(キ)	179,702
(第1号基本金組入額)	179,392
(第2号基本金組入額)	0
(第3号基本金組入額)	310
(第4号基本金組入額)	0
消費収入(カーキ)(ク)	3,305,177
人件費(ケ)	2,252,738
教育研究経費(コ)	1,120,887
うち、減価償却	518,188
管理経費(サ)	276,844
うち、減価償却	9,935
借入金等利息(シ)	38,728
資産処分差額(ス)	4,393
うち、有価証券処分差額	0
うち、有価証券評価差額	0
徴収不能引当金繰入額	0
(又は徴収不能額)(セ)	0
消費支出合計(ソ)	3,693,590
当年度消費収入超過額(クーソ)	△ 388,413
(又は△当年度消費支出超過額)	
前年度繰越消費収入超過額	△ 8,407,432
(又は△前年度繰越消費支出超過額)	
基本金取崩額	0
翌年度繰越消費収入超過額	△ 8,795,845
(又は△翌年度繰越消費支出超過額)	
帰属収支差額(カ)-(ソ)	△ 208,711
(又は△翌年度繰越消費支出超過額)	

【新会計基準】

(単位:千円)

科 目	27年度 (2015年度)	28年度 (2016年度)	29年度 (2017年度)	30年度 (2018年度)
学生生徒等納付金(ア)	2,462,153	2,356,602	2,222,009	2,281,013
手数料	44,410	43,735	46,868	41,297
寄付金(イ)	7,028	70,189	54,593	68,054
経常費等補助金(ウ)	602,400	572,736	544,322	592,934
付随事業収入	29,495	37,446	36,293	39,120
雑収入	66,814	91,436	181,215	232,538
教育活動収入計(エ)	3,212,300	3,172,143	3,085,299	3,254,956
事業活動収入				
人件費(オ)	2,148,634	2,127,012	2,027,463	1,999,520
教育研究経費(カ)	987,226	908,216	909,993	1,050,647
うち、減価償却額	453,890	438,221	429,811	455,330
管理経費(キ)	233,158	241,156	255,676	267,090
うち、減価償却額	9,995	8,173	10,011	8,292
徴収不能額等	525	0	7	0
教育活動支出計(ク)	3,369,543	3,276,383	3,193,139	3,317,257
教育活動収支差額(エ-ク)(ケ)	△ 157,243	△ 104,240	△ 107,840	△ 62,301
事業活動収入				
受取利息・配当金	2,420	2,064	1,841	1,478
その他教育活動外収入	0	0	0	0
教育活動外収入計(コ)	2,420	2,064	1,841	1,478
事業活動支出				
借入金等利息	34,937	126,689	11,549	10,420
その他の教育活動外支出	0	0	0	0
教育活動外支出計(サ)	34,937	126,689	11,549	10,420
教育活動外収支差額(コ-サ)(シ)	△ 32,517	△ 124,625	△ 9,708	△ 8,942
経常収支差額	△ 189,760	△ 228,865	△ 117,549	△ 71,243
特別収入				
資産売却差額	0	0	0	15,277
うち、有価証券売却差額	0	0	0	0
その他の特別収入	11,029	15,603	50,092	6,396
うち、施設整備寄付金(ス)	0	420	1,754	274
うち、現物寄付(セ)	2,614	948	5,382	1,868
うち、施設整備補助金(ソ)	8,415	13,856	42,956	4,254
特別収入計(タ)	11,029	15,603	50,092	21,673
事業活動支出				
資産処分差額	482	3,406	3,578	3,678
うち、有価証券処分差額	0	0	0	0
うち、有価証券評価差額	0	0	0	0
その他の特別支出	0	2,754	0	0
特別支出計(チ)	482	6,160	3,578	3,678
特別収支差額(タ-チ)(ツ)	10,547	9,443	46,513	17,995
基本金繰入前当年度収支差額(ケ+シ+ツ)(テ)	△ 179,213	△ 219,422	△ 71,035	△ 53,248
基本金組入額合計(ト)	278,608	264,381	357,197	302,261
(第1号基本金組入額)	277,798	263,041	357,077	302,131
(第2号基本金組入額)	0	0	0	0
(第3号基本金組入額)	810	1,340	120	130
(第4号基本金組入額)	0	0	0	0
当年度収支差額(テ-ト)(ナ)	△ 457,821	△ 483,803	△ 428,232	△ 355,509
前年度繰越収支差額	△ 8,795,845	△ 9,253,667	△ 9,713,470	△ 10,141,701
基本金取崩額	0	24,000	0	0
翌年度繰越収支差額	△ 9,253,667	△ 9,713,470	△ 10,141,701	△ 10,497,211
事業活動収入計(エ+コ+タ)(ニ)	3,225,749	3,189,810	3,137,231	3,278,107
事業活動支出計(ク+サ+チ)(ヌ)	3,404,962	3,409,232	3,208,266	3,331,356

### 3. 貸借対照表の状況

【旧会計基準】		(単位:千円)	【新会計基準】				(単位:千円)
資 産 の 部			資 産 の 部				
科 目	26年度 (2014年度)		科 目	27年度 (2015年度)	28年度 (2016年度)	29年度 (2017年度)	30年度 (2018年度)
固 定 資 産 (a)	10,778,762		固 定 資 産 (a)	10,405,060	10,033,994	9,879,041	9,809,908
有 形 固 定 資 産	9,772,769		有 形 固 定 資 産	9,394,253	9,023,436	8,815,448	8,714,094
うち、土地	1,138,198		うち、土地	1,138,198	1,138,198	1,138,198	1,125,021
うち、建物	6,615,600		うち、建物	6,334,379	6,007,500	5,843,910	5,643,905
うち、構築物	242,587		うち、構築物	211,724	181,180	162,332	205,051
うち、教育研究用機器備品	451,906		うち、教育研究用機器備品	380,593	368,797	344,552	415,040
特 定 資 産 (b)	923,280		特 定 資 産 (b)	924,090	925,430	975,550	1,025,680
うち、退職給与引当	196,000		うち、退職給与引当	196,000	196,000	196,000	196,000
うち、減価償却引当	430,880		うち、減価償却引当	430,880	430,880	430,880	530,880
うち、第3号基本金引当	296,400		うち、第3号基本金引当	297,210	298,550	298,670	298,800
その他の固定資産	82,713		その他の固定資産	86,717	85,128	85,128	70,133
流 動 資 産 (c)	1,125,498		流 動 資 産 (c)	1,098,209	1,214,917	1,320,921	1,128,617
うち、現金・預金 (d)	990,371		うち、現金・預金 (d)	1,006,916	1,141,367	1,160,337	1,051,471
うち、有価証券	0		うち、有価証券	0	0	0	0
その他	135,127		その他	91,293	73,550	160,584	77,146
合 計 (e)	11,904,260		合 計 (e)	11,503,269	11,248,911	11,199,962	10,938,525
負債・基本金及び消費収支差額の部			負債の部・純資産の部				
科 目	26年度 (2014年度)		科 目	27年度 (2015年度)	28年度 (2016年度)	29年度 (2017年度)	30年度 (2018年度)
負 債 (f)	3,571,157		負 債 (f)	3,349,379	3,314,443	3,336,530	3,128,341
固 定 負 債 (g)	2,878,243		固 定 負 債 (g)	2,664,081	2,631,035	2,502,877	2,429,619
うち、長期借入金	1,761,010		うち、長期借入金	1,554,630	1,489,250	1,365,370	1,241,490
うち、学校債	0		うち、学校債	0	0	0	0
うち、退職給与引当金 (h)	1,090,140		うち、退職給与引当金 (h)	1,092,850	1,120,978	1,111,030	1,097,166
流 動 負 債 (i)	692,914		流 動 負 債 (i)	685,298	683,408	833,653	698,722
うち、短期借入金	206,380		うち、短期借入金	206,380	171,380	123,880	123,880
うち、前受金 (j)	375,513		うち、前受金 (j)	345,042	320,271	390,465	341,508
基 本 金 (k)	17,128,948		基 本 金 (k)	17,407,556	17,647,937	18,005,133	18,307,395
ア第1号基本金	16,568,548		ア第1号基本金	16,846,346	17,109,387	17,466,463	17,768,595
イ第2号基本金 (l)	0		イ第2号基本金 (l)	0	0	0	0
ウ第3号基本金 (m)	296,400		ウ第3号基本金 (m)	297,210	298,550	298,670	298,800
エ第4号基本金	264,000		エ第4号基本金	264,000	240,000	240,000	240,000
消 費 収 支 差 額 (n)	△ 8,795,845		繰 越 収 支 差 額 (n)	△ 9,253,666	△ 9,713,470	△ 10,141,701	△ 10,497,211
超過額又は△翌年度繰越	△ 8,795,845		翌年度繰越収支差額	△ 9,253,666	△ 9,713,470	△ 10,141,701	△ 10,497,211
純 資 産 合 計 (o)	8,708,616		純 資 産 の 部 合 計 (o)	8,153,890	7,934,468	7,863,432	7,810,184
合 計 (f)+(k)+(n)	11,904,260		合 計 (f)+(k)+(n)	11,503,269	11,248,911	11,199,962	10,938,525
減価償却累積額の合計額 (p)	8,756,694		減価償却累積額の合計額 (p)	9,218,886	9,659,790	10,066,449	10,451,687
基本金未組入額 (q)	1,918,696		基本金未組入額 (q)	1,728,415	1,540,332	1,391,913	1,368,493

4. 財務比率表

【旧会計基準に基づく財務比率】

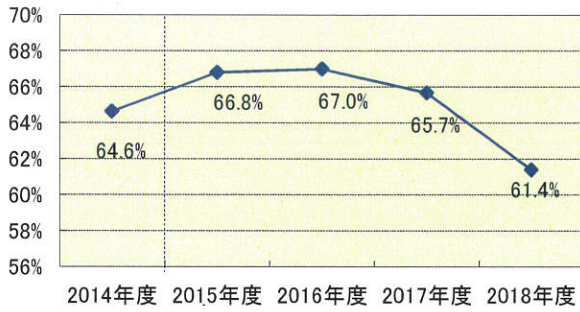
分類	比率	算式	26年度 (2014年度)
消費 費 取 支 計 算 書	人件費比率	人件費 (ク)	64.6%
		帰属収入 (オ)	
	教育研究経費比率	教育研究経費 (ケ)	32.2%
		帰属収入 (オ)	
	管理経費比率	帰属収入 (コ)	7.9%
		管理経費 (オ)	
	消費支出比率	消費支出 (セ)	106.0%
		帰属収入 (オ)	
	【経常経費依存率】	消費支出 (セ)	143.9%
		学生生徒等納付金 (ア)	
学生生徒等納付金比率	学生生徒等納付金 (ア)	73.6%	
	帰属収入 (オ)		
寄付金比率	寄付金 (イ)	0.6%	
	帰属収入 (オ)		
補助金比率	補助金 (ウ)	18.0%	
	帰属収入 (オ)		
基本金組入率	基本金組入額 (力)	5.2%	
	帰属収入 (オ)		
消費収支差額構成比率	消費収支差額 (j)	-73.9%	
	総資金 (e)+(i)+(j)		
基本金比率	基本金 (i)	89.9%	
	基本金要繰入額 (i)+(k)		
固定比率	固定資産 (a)	129.3%	
	自己資金 (i)+(j)		
固定長期適合率	固定資産 (a)	96.1%	
	自己資金+固定負債 (i)+(j)+(f)		
流動比率	流動資産 (b)	162.4%	
	流動負債 (g)		
前受金保有率	現金預金 (c)	263.7%	
	前受金 (h)		
総負債比率	総負債 (e)	30.0%	
	総資産 (d)		
負債率	総負債-前受金 (e)-(h)	26.8%	
	総資産 (d)		
基本金実質組入率	自己資金 (i)+(j)	43.7%	
	基本金要繰入額 (i)+(k)		

【新会計基準に基づく財務比率】

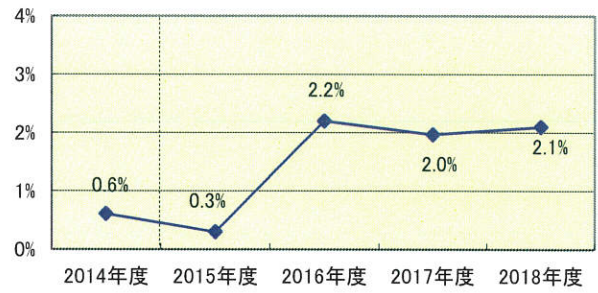
分類	比率	算式	27年度 (2015年度)	28年度 (2016年度)	29年度 (2017年度)	30年度 (2018年度)
事業 活 動 取 支 計 算 書	人件費比率	人件費 (オ)	66.8%	67.0%	65.7%	61.4%
		経常収入 (エ+コ)				
	教育研究経費比率	教育研究経費 (カ)	30.7%	28.6%	29.5%	32.3%
		経常収入 (エ+コ)				
	管理経費比率	管理経費 (キ)	7.3%	7.6%	8.3%	8.2%
		経常収入 (エ+コ)				
	基本金組入後収支比率	事業活動支出 (ヌ)	115.5%	116.5%	115.4%	111.9%
		事業活動収入-基本 (ニ-ト)				
	学生生徒等納付金比率	学生生徒等納付金 (ア)	76.6%	74.2%	72.0%	70.0%
		経常収入 (エ+コ)				
寄付金比率	寄付金 (イ+ス+セ)	0.3%	2.2%	2.0%	2.1%	
	事業活動収入 (ニ)					
補助金比率	補助金 (ウ+ソ)	18.9%	18.4%	18.7%	18.2%	
	事業活動収入 (ニ)					
基本金組入率	基本金組入額 (ト)	8.6%	8.3%	11.4%	9.2%	
	事業活動収入 (ニ)					
経常収支差額比率	経常収支差額 (ケ+シ)	-5.9%	-7.2%	-3.8%	-2.2%	
	経常収入 (エ+コ)					
教育活動収支差額比率	教育活動収支差 (ケ)	-4.9%	-3.3%	-3.5%	-1.9%	
	教育活動収入計 (エ)					
繰越収支差額構成比率	繰越収支差額 (n)	-80.4%	-86.4%	-90.6%	-96.0%	
	負債+純資産 (f)+(o)					
固定比率	固定資産 (a)	127.6%	126.5%	125.6%	125.6%	
	純資産 (o)					
固定長期適合率	固定資産 (a)	96.2%	95.0%	95.3%	95.8%	
	純資産+固定負債 (o)+(g)					
流動比率	流動資産 (c)	160.3%	177.8%	158.4%	161.5%	
	流動負債 (i)					
総負債比率	総負債 (f)	29.1%	29.5%	29.8%	28.6%	
	総資産 (e)					
前受金保有率	現金預金 (d)	291.8%	356.4%	297.2%	307.9%	
	前受金 (j)					
基本金比率	基本金 (k)	91.0%	92.0%	92.8%	93.0%	
	基本金要繰入額 (k)+(q)					
負債率	総負債-前受金 (f)-(j)	26.1%	26.6%	26.3%	25.5%	
	総資産 (e)					
積立率	運用資産 (b)+(d)	18.2%	18.7%	18.6%	17.5%	
	要積立額 (h)+(o)+(m)+(p)					

## 財務比率(事業活動収支計算書関係)【法人全体】

### 人件費比率



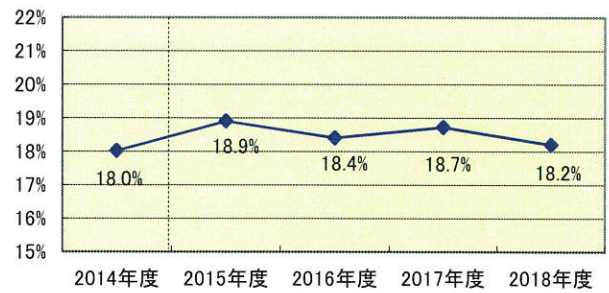
### 寄付金比率



### 教育研究費比率



### 補助金比率



### 管理経費比率



### 基本金組入率



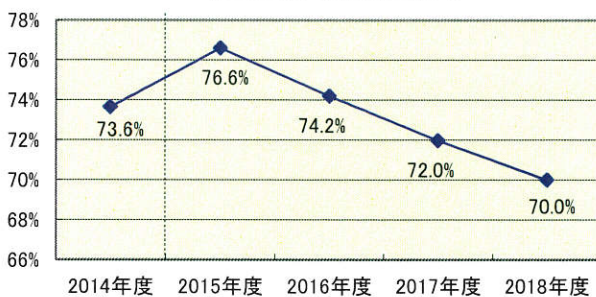
### 基本金組入後収支比率



### 経常収支差額比率



### 学生生徒等納付金比率

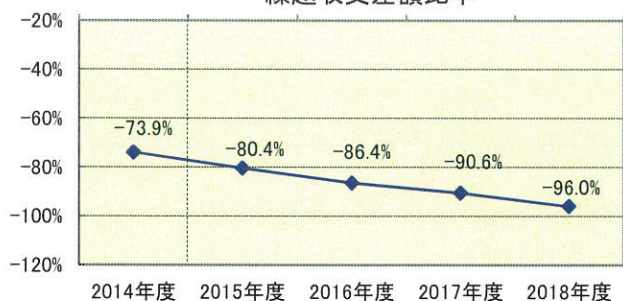


### 教育活動収支差額比率

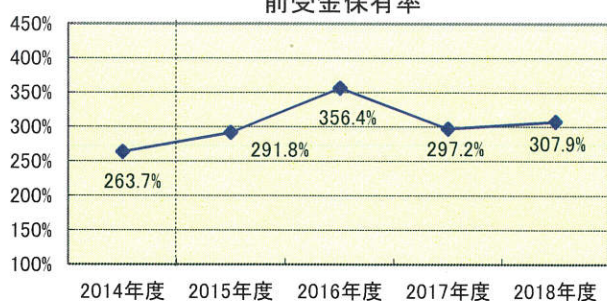


## 財務比率(貸借対照表関係)【法人全体】

### 繰越収支差額比率



### 前受金保有率



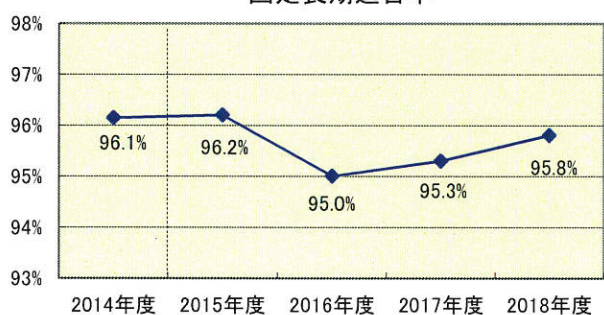
### 固定比率



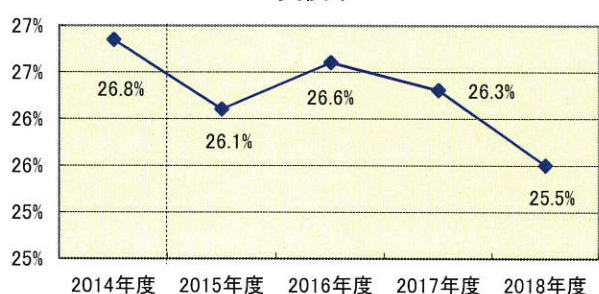
### 基本金比率



### 固定長期適合率



### 負債率



### 流動比率



### 積立率



### 総負債比率



#### 注意

2015年度から会計基準が改正されたことに  
伴い財務比率についても改正を行っている