

財務運営の状況【法人全体】

1. 資金収支の状況

【旧会計基準】

(単位:千円)

科 目		24年度 (2012年度)	25年度 (2013年度)	26年度 (2014年度)
収 入	学生生徒等納付金収入	2,774,322	2,672,323	2,566,551
	手数料収入	54,111	45,998	45,230
	寄付金収入	19,301	76,394	16,840
	補助金収入	766,869	778,539	627,794
	資産運用収入	23,341	23,487	21,613
	資産売却収入	0	0	0
	事業収入	39,581	44,439	34,030
	雑収入	40,535	103,498	167,167
	借入金等収入	0	0	0
	前受金収入	390,091	359,167	375,513
	その他の収入	405,058	198,961	257,091
	資金収入調整勘定	△ 496,338	△ 536,599	△ 450,665
	前年度繰越支払資金	828,000	1,038,344	1,015,282
	合 計	4,844,871	4,804,551	4,676,446
支 出	人件費支出	2,199,578	2,283,967	2,278,949
	教育研究経費支出	657,894	658,335	601,169
	管理経費支出	267,926	255,210	266,909
	借入金等利息支出	46,398	42,612	38,728
	借入金等返済支出	186,400	206,380	206,380
	施設関係支出	65,294	48,887	33,881
	設備関係支出	134,096	114,873	87,015
	資産運用支出	100,777	50,917	50,332
	その他の支出	214,087	148,365	163,559
	資金支出調整勘定	△ 65,923	△ 20,277	△ 40,847
	次年度繰越支払金	1,038,344	1,015,282	990,371
	合 計	4,844,871	4,804,551	4,676,446

【新会計基準】

(単位:千円)

科 目		27年度 (2015年度)	28年度 (2016年度)
収 入	学生生徒等納付金収入	2,462,153	2,356,602
	手数料収入	44,410	43,735
	寄付金収入	6,170	69,923
	補助金収入	610,815	586,592
	資産売却収入	0	0
	付随事業・収益事業収入	29,495	37,446
	受取利息・配当金収入	2,420	2,064
	雑収入	65,862	88,669
	借入金等収入	0	957,010
	前受金収入	345,042	320,271
	その他の収入	220,238	162,664
	資金収入調整勘定	△ 423,787	△ 375,094
	前年度繰越支払資金	990,371	1,006,916
	合 計	4,353,189	5,256,798
支 出	人件費支出	2,144,973	2,096,242
	教育研究経費支出	532,517	469,309
	管理経費支出	223,124	235,737
	借入金等利息支出	34,937	126,689
	借入金等返済支出	206,380	1,057,390
	施設関係支出	56,868	1,944
	設備関係支出	30,187	80,797
	資産運用支出	834	1,363
	その他の支出	154,185	156,569
	資金支出調整勘定	△ 37,732	△ 110,609
	翌年度繰越支払金	1,006,916	1,141,367
	合 計	4,353,189	5,256,798

1-2. 活動区分資金収支の状況

【新会計基準】

(単位:千円)

科 目		27年度 (2015年度)	28年度 (2016年度)	
教育活動による資金収支	収入	学生生徒等納付金収入	2,462,153	2,356,602
		手数料収入	44,410	43,735
		特別寄付金収入	3,261	36,756
		一般寄付金収入	2,909	32,747
		経常費等補助金収入	602,400	572,736
		付随事業収入	29,495	37,446
		雑収入	65,862	88,669
		教育活動資金収入計(A)	3,210,490	3,168,691
	支出	人件費支出	2,144,973	2,096,242
		教育研究経費支出	532,517	469,309
		管理経費支出	223,124	232,983
		教育活動資金支出計	2,900,614	2,798,534
	差	引	309,876	370,157
	調整勘定等		14,851	72,739
教育活動資金収支差額(B)		324,727	442,896	
施設整備等活動による資金収支	施設整備等活動資金収入計	8,415	14,276	
	施設整備等活動資金支出計	87,055	82,741	
	差	引	△ 78,640	△ 68,465
	調整勘定等		△ 6,389	△ 16,581
	施設整備等活動資金収支差額		△ 85,029	△ 85,046
小 計		239,698	357,850	
その他の活動による資金収支	その他の活動資金収入計	131,160	1,073,614	
	その他の活動資金支出計	354,313	1,297,013	
	差	引	△ 223,153	△ 223,399
	調整勘定等		0	0
	その他の活動資金収支差額		△ 223,153	△ 223,399
支払資金の増減額		16,545	134,451	
前年度繰越支払資金		990,371	1,006,916	
翌年度繰越支払資金		1,006,916	1,141,367	

2. 事業活動収支の状況

【旧会計基準】

(単位:千円)

科 目		24年度 (2012年度)	25年度 (2013年度)	26年度 (2014年度)
消費 収入 の 部	学生生徒等納付金(ア)	2,774,322	2,672,323	2,566,551
	手 数 料	54,111	45,998	45,230
	寄 付 金 (イ)	24,758	80,696	21,334
	補 助 金 (ウ)	766,869	778,539	627,794
	施設設備補助金(エ)			
	資産運用収入	23,341	23,487	21,613
	資産売却差額(オ)	0	0	0
	事業収入	39,581	44,439	34,030
	雑 収 入	44,617	103,498	168,327
	合 計 (カ)	3,727,600	3,748,980	3,484,879
基 本 金 組 入 額 (キ)		397,765	360,835	179,702
	(第1号基本金組入額)	397,195	360,545	179,392
	(第2号基本金組入額)	0	0	0
	(第3号基本金組入額)	570	290	310
	(第4号基本金組入額)	0	0	0
消費収入(カキ)(ク)	3,329,835	3,388,145	3,305,177	
消費 支出 の 部	人 件 費 (ケ)	2,198,713	2,279,327	2,252,738
	教育研究経費(コ)	1,222,644	1,222,787	1,120,887
	うち、減価償却	564,456	563,619	518,188
	管 理 経 費 (サ)	283,286	264,063	276,844
	うち、減価償却	15,360	8,852	9,935
	借入金等利息(シ)	46,398	42,612	38,728
	資産処分差額(ス)	213	436	4,393
	うち、有価証券処分差額	0	0	0
	うち、有価証券評価差額	0	0	0
	徴収不能引当金繰入額 (又は徴収不能額)(セ)	0	0	0
消費支出合計(ソ)	3,751,255	3,809,225	3,693,590	
当年度消費収入超過額(クーソ) (又は△当年度消費支出超過額)	△ 421,419	△ 421,080	△ 388,413	
前年度繰越消費収入超過額 (又は△前年度繰越消費支出超過額)	△ 7,577,928	△ 7,988,399	△ 8,407,432	
基本金取崩額	10,949	2,047	0	
翌年度繰越消費収入超過額 (又は△翌年度繰越消費支出超過額)	△ 7,988,399	△ 8,407,432	△ 8,795,845	
帰属収支差額(カ)-(ソ) (又は△翌年度繰越消費支出超過額)	△ 23,655	△ 60,245	△ 208,711	

【新会計基準】

(単位:千円)

科 目		27年度 (2015年度)	28年度 (2016年度)
事業 活動 収入	学生生徒等納付金(ア)	2,462,153	2,356,602
	手 数 料	44,410	43,735
	寄 付 金 (イ)	7,028	70,189
	経常費等補助金(ウ)	602,400	572,736
	付随事業収入	29,495	37,446
	雑 収 入	66,814	91,436
	教育活動収入計(エ)	3,212,300	3,172,143
	人 件 費 (オ)	2,148,634	2,127,012
	教育研究経費(カ)	987,226	908,216
	うち、減価償却額	453,890	438,221
事業 活動 支出	管 理 経 費 (キ)	233,158	241,156
	うち、減価償却額	9,995	8,173
	徴収不能額等	525	0
	教育活動支出計(ク)	3,369,543	3,276,383
	教育活動収支差額(エーケ)(ケ)	△ 157,243	△ 104,240
事業 活動 外 収入	受取利息・配当金	2,420	2,064
	その他教育活動外収入	0	0
	教育活動外収入計(コ)	2,420	2,064
	借入金等利息	34,937	126,689
	その他の教育活動外支出	0	0
	教育活動外支出計(サ)	34,937	126,689
教育活動外収支差額(コーサ)(シ)	△ 32,517	△ 124,625	
経 常 収 支 差 額	△ 189,760	△ 228,865	
事業 活動 収入	資産売却差額	0	0
	うち、有価証券売却差額	0	0
	その他の特別収入	11,029	15,603
	うち、施設整備寄付金(ス)	0	420
	うち、現物寄付(セ)	2,614	948
	うち、施設整備補助金(ソ)	8,415	13,856
	特 別 収 入 計 (タ)	11,029	15,603
	資産処分差額	482	3,406
	うち、有価証券処分差額	0	0
	うち、有価証券評価差額	0	0
事業 活動 支出	その他の特別支出	0	2,754
	特 別 支 出 計 (チ)	482	6,160
	特別収支差額(ターチ)(ツ)	10,547	9,443
	基本金繰入前当年度収支差額 (ケ+シ+ツ)(テ)	△ 179,213	△ 219,422
基 本 金 組 入 額 合 計 (ト)	278,608	264,381	
(第1号基本金組入額)	277,798	263,041	
(第2号基本金組入額)	0	0	
(第3号基本金組入額)	810	1,340	
(第4号基本金組入額)	0	0	
当年度収支差額(テート)(ナ)	△ 457,821	△ 483,803	
前年度繰越収支差額	△ 8,795,845	△ 9,253,667	
基 本 金 取 崩 額	0	24,000	
翌年度繰越収支差額	△ 9,253,667	△ 9,713,470	

事業活動収入計(エ+コ+タ)(ニ)	3,225,749	3,189,810
事業活動支出計(ク+サ+チ)(ヌ)	3,404,962	3,409,232

3. 貸借対照表の状況

【旧会計基準】

(単位:千円)

資 産 の 部			
科 目	24年度 (2012年度)	25年度 (2013年度)	26年度 (2014年度)
固 定 資 産 (a)	11,500,251	11,140,545	10,778,762
有 形 固 定 資 産	10,587,103	10,181,426	9,772,769
うち、土地	1,138,198	1,138,198	1,138,198
うち、建物	7,310,442	6,969,465	6,615,600
うち、構築物	306,898	273,391	242,587
うち、教育研究用機器備品	564,004	505,603	451,906
特 定 資 産 (b)	822,680	872,970	923,280
うち、退職給与引当	196,000	196,000	196,000
うち、減価償却引当	330,880	380,880	430,880
うち、第3号基本金引当	295,800	296,090	296,400
その他の固定資産	90,468	86,149	82,713
流 動 資 産 (c)	1,163,746	1,204,360	1,125,498
うち、現金・預金(d)	1,038,344	1,015,282	990,371
うち、有価証券	0	0	0
その他	125,402	189,079	135,127
合 計 (e)	12,663,997	12,344,905	11,904,260

【新会計基準】

(単位:千円)

資 産 の 部		
科 目	27年度 (2015年度)	28年度 (2016年度)
固 定 資 産 (a)	10,405,060	10,033,994
有 形 固 定 資 産	9,394,253	9,023,436
うち、土地	1,138,198	1,138,198
うち、建物	6,334,379	6,007,500
うち、構築物	211,724	181,180
うち、教育研究用機器備品	380,593	368,797
特 定 資 産 (b)	924,090	925,430
うち、退職給与引当	196,000	196,000
うち、減価償却引当	430,880	430,880
うち、第3号基本金引当	297,210	298,550
その他の固定資産	86,717	85,128
流 動 資 産 (c)	1,098,209	1,214,917
うち、現金・預金(d)	1,006,916	1,141,367
うち、有価証券	0	0
その他	91,293	73,550
合 計 (e)	11,503,269	11,248,911

負債・基本金及び消費収支差額の部

科 目	24年度 (2012年度)	25年度 (2013年度)	26年度 (2014年度)
負 債 (f)	4,061,939	3,803,092	3,571,157
固 定 負 債 (g)	3,345,757	3,113,131	2,878,243
うち、長期借入金	2,173,750	1,967,390	1,761,010
うち、学校債	0	0	0
うち、退職給与引当金(h)	1,122,027	1,117,387	1,090,140
流 動 負 債 (i)	716,182	689,961	692,914
うち、短期借入金	206,400	206,380	206,380
うち、前受金(j)	390,091	359,167	375,513
基 本 金 (k)	16,590,457	16,949,245	17,128,948
ア第1号基本金	16,030,657	16,389,155	16,568,548
イ第2号基本金(l)	0	0	0
ウ第3号基本金(m)	295,800	296,090	296,400
エ第4号基本金	264,000	264,000	264,000
消 費 収 支 差 額 (n)	△ 7,988,399	△ 8,407,432	△ 8,795,845
超過額又は△翌年度繰越	△ 7,988,399	△ 8,407,432	△ 8,795,845
純 資 産 合 計 (o)	8,992,149	8,900,980	8,708,616
合 計 (f)+(k)+(n)	12,663,997	12,344,905	11,904,260

負債の部・純資産の部

科 目	27年度 (2015年度)	28年度 (2016年度)
負 債 (f)	3,349,379	3,314,443
固 定 負 債 (g)	2,664,081	2,631,035
うち、長期借入金	1,554,630	1,489,250
うち、学校債	0	0
うち、退職給与引当金(h)	1,092,850	1,120,978
流 動 負 債 (i)	685,298	683,408
うち、短期借入金	206,380	171,380
うち、前受金(j)	345,042	320,271
基 本 金 (k)	17,407,556	17,647,937
ア第1号基本金	16,846,346	17,109,387
イ第2号基本金(l)	0	0
ウ第3号基本金(m)	297,210	298,550
エ第4号基本金	264,000	240,000
繰 越 収 支 差 額 (n)	△ 9,253,666	△ 9,713,470
翌年度繰越収支差額	△ 9,253,666	△ 9,713,470
純 資 産 の 部 合 計 (o)	8,153,890	7,934,468
合 計 (f)+(k)+(n)	11,503,269	11,248,911

減価償却累積額の合計額(p)	7,811,035	8,372,168	8,756,694
基本金未組入額 (q)	2,325,260	2,122,218	1,918,696

減価償却累積額の合計額 (p)	9,218,886	9,659,790
基本金未組入額 (q)	1,728,415	1,540,332

4. 財務比率表

【旧会計基準に基づく財務比率】

分類	比 率	算 式		24年度 (2012 年度)	25年度 (2013 年度)	26年度 (2014 年度)
消 費 支 計 算 書	人件費比率	人件費	(ク)	59.0%	60.8%	64.6%
		帰属収入	(オ)			
	教育研究経費比率	教育研究経費	(ケ)	32.8%	32.6%	32.2%
		帰属収入	(オ)			
	管理経費比率	帰属収入	(コ)	7.6%	7.0%	7.9%
		管理経費	(オ)			
	消費支出比率	消費支出	(セ)	100.6%	101.6%	106.0%
		帰属収入	(オ)			
	【経常経費依存率】	消費支出	(セ)	135.2%	142.5%	143.9%
		学生生徒等納付金	(ア)			
学生生徒等納付金比率	学生生徒等納付金	(ア)	74.4%	71.3%	73.6%	
	帰属収入	(オ)				
寄付金比率	寄付金	(イ)	0.7%	2.2%	0.6%	
	帰属収入	(オ)				
補助金比率	補助金	(ウ)	20.6%	20.8%	18.0%	
	帰属収入	(オ)				
基本金組入率	基本金組入額	(力)	10.7%	9.6%	5.2%	
	帰属収入	(オ)				
消費収支差額構成比率	消費収支差額	(j)	-63.1%	-68.1%	-73.9%	
	総資金	(e)+(i)+(j)				
基本金比率	基本金	(i)	87.7%	88.9%	89.9%	
	基本金要繰入額	(i)+(k)				
固定比率	固定資産	(a)	133.7%	130.4%	129.3%	
	自己資金	(i)+(j)				
固定長期適合率	固定資産	(a)	96.3%	95.6%	96.1%	
	自己資金+固定負債	(i)+(j)+(f)				
流動比率	流動資産	(b)	162.5%	174.6%	162.4%	
	流動負債	(g)				
前受金保有率	現金預金	(c)	266.2%	282.7%	263.7%	
	前受金	(h)				
総負債比率	総負債	(e)	32.1%	30.8%	30.0%	
	総資産	(d)				
負債率	総負債-前受金	(e)-(h)	29.0%	27.9%	26.8%	
	総資産	(d)				
基本金実質組入率	自己資金	(i)+(j)	45.5%	44.8%	43.7%	
	基本金要繰入額	(i)+(k)				

【新会計基準に基づく財務比率】

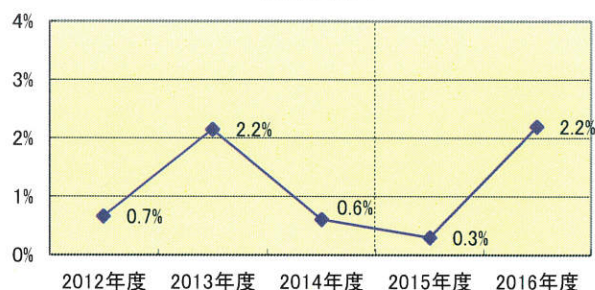
分類	比 率	算 式		27年度 (2015 年度)	28年度 (2016 年度)
事 業 活 動 支 計 算 書	人件費比率	人件費	(オ)	66.8%	67.0%
		経常収入	(エ+コ)		
	教育研究経費比率	教育研究経費	(力)	30.7%	28.6%
		経常収入	(エ+コ)		
	管理経費比率	管理経費	(キ)	7.3%	7.6%
		経常収入	(エ+コ)		
	基本金組入後収支比率	事業活動支出	(又)	115.5%	116.5%
		事業活動収入-基本	(ニ-ト)		
	学生生徒等納付金比率	学生生徒等納付金	(ア)	76.6%	74.2%
		経常収入	(エ+コ)		
寄付金比率	寄付金	(イ+ス+セ)	0.3%	2.2%	
	事業活動収入	(ニ)			
補助金比率	補助金	(ウ+ソ)	18.9%	18.4%	
	事業活動収入	(ニ)			
基本金組入率	基本金組入額	(ト)	8.6%	8.3%	
	事業活動収入	(ニ)			
経常収支差額比率	経常収支差額	(ケ+シ)	-5.9%	-7.2%	
	経常収入	(エ+コ)			
教育活動収支差額比率	教育活動収支差	(ケ)	-4.9%	-3.3%	
	教育活動収入計	(エ)			
繰越収支差額構成比率	繰越収支差額	(n)	-80.4%	-86.4%	
	負債+純資産	(f)+(o)			
固定比率	固定資産	(a)	127.6%	126.5%	
	純資産	(o)			
固定長期適合率	固定資産	(a)	96.2%	95.0%	
	純資産+固定負債	(o)+(g)			
流動比率	流動資産	(c)	160.3%	177.8%	
	流動負債	(i)			
総負債比率	総負債	(f)	29.1%	29.5%	
	総資産	(e)			
前受金保有率	現金預金	(d)	291.8%	356.4%	
	前受金	(j)			
基本金比率	基本金	(k)	91.0%	92.0%	
	基本金要繰入額	(k)+(q)			
負債率	総負債-前受金	(f)-(j)	26.1%	26.6%	
	総資産	(e)			
積立率	運用資産	(b)+(d)	18.2%	18.7%	
	要積立額	(h)+(l)+(m)+(p)			

財務比率(事業活動収支計算書関係)【法人全体】

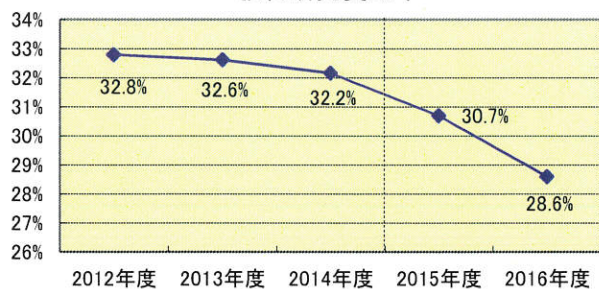
人件費比率



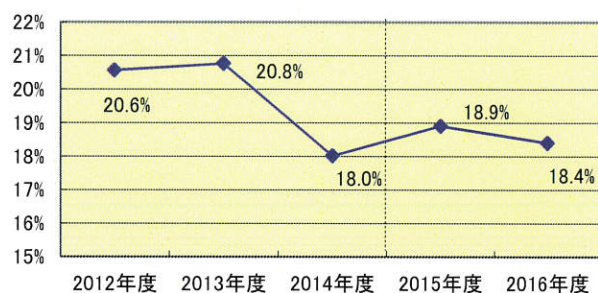
寄付金比率



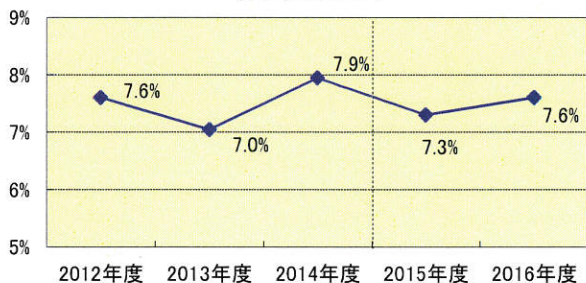
教育研究費比率



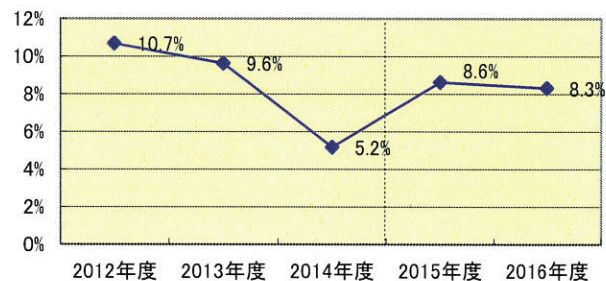
補助金比率



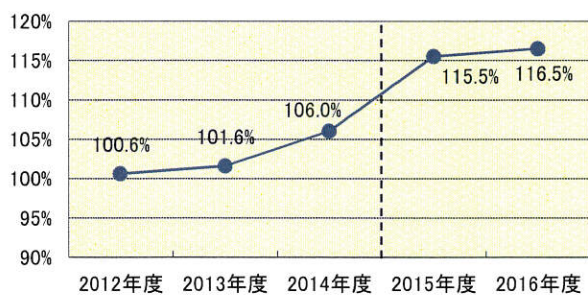
管理経費比率



基本金組入率



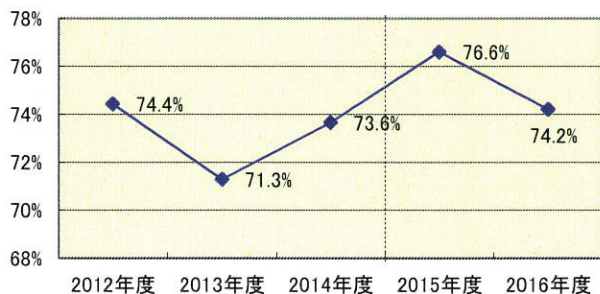
基本金組入後収支比率



経常収支差額比率



学生生徒等納付金比率

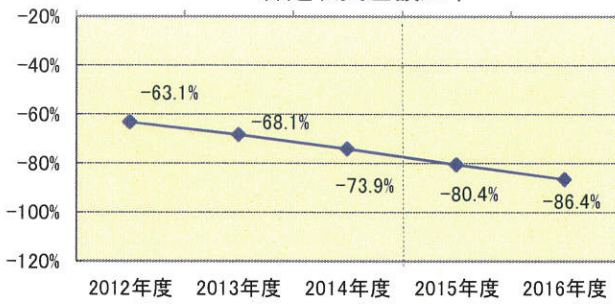


教育活動収支差額比率

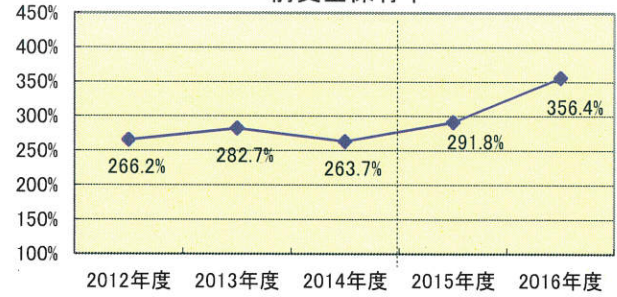


財務比率(貸借対照表関係)【法人全体】

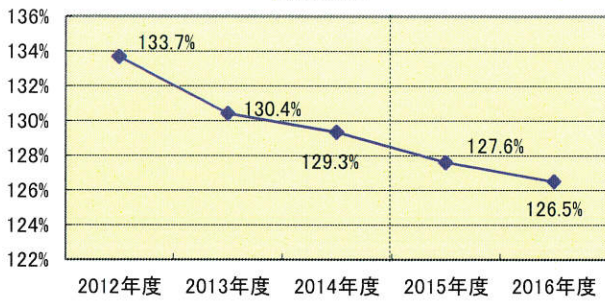
繰越収支差額比率



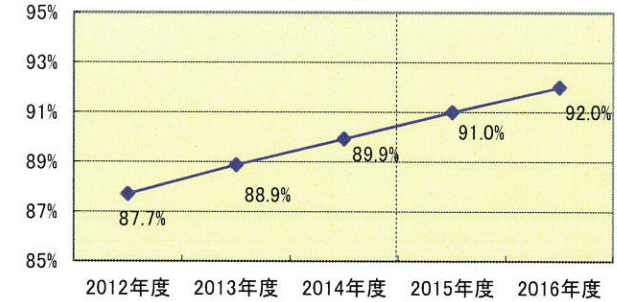
前受金保有率



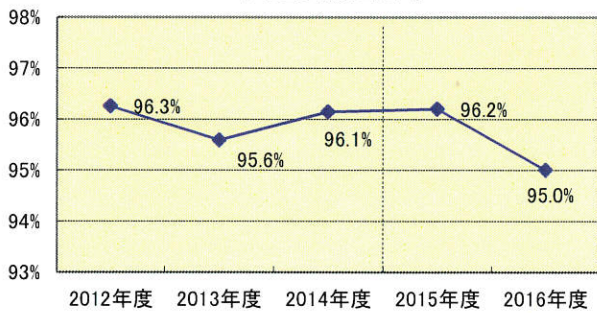
固定比率



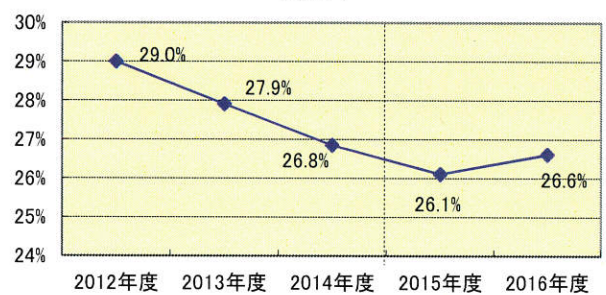
基本金比率



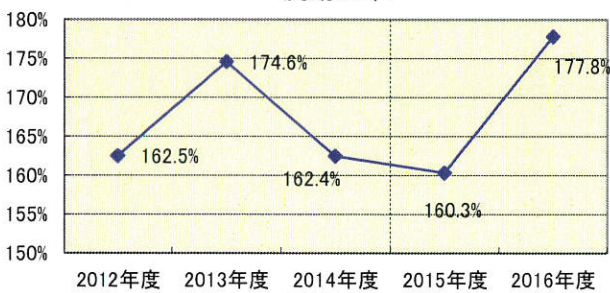
固定長期適合率



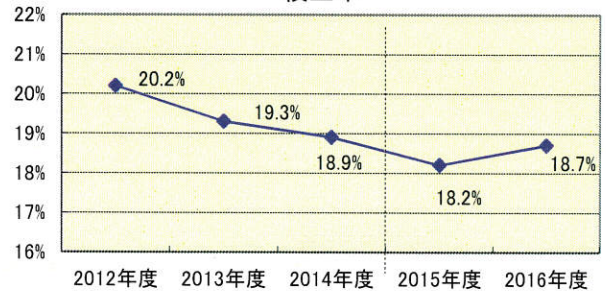
負債率



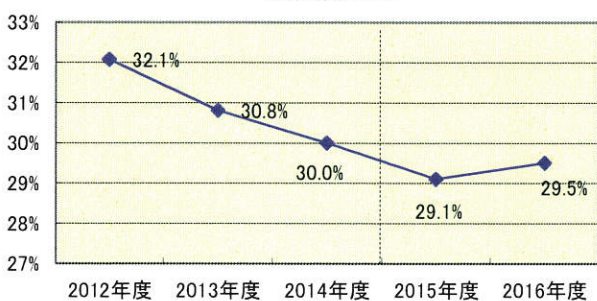
流動比率



積立率



総負債比率



注意

2015年度から会計基準が改正されたことに伴い財務比率についても改正を行っている