

財務運営の状況【法人全体】

1. 資金収支の状況【旧会計基準】

(単位:千円)

科 目		23年度 (2011年度)	24年度 (2012年度)	25年度 (2013年度)	26年度 (2014年度)
収 入	学生生徒等納付金収入	2,796,421	2,774,322	2,672,323	2,566,551
	手数料収入	52,945	54,111	45,998	45,230
	寄付金収入	24,183	19,301	76,394	16,840
	補助金収入	845,651	766,869	778,539	627,794
	資産運用収入	12,509	23,341	23,487	21,613
	資産売却収入	0	0	0	0
	事業収入	38,823	39,581	44,439	34,030
	雑収入	171,759	40,535	103,498	167,167
	借入金等収入	100,000	0	0	0
	前受金収入	424,487	390,091	359,167	375,513
	その他の収入	217,041	405,058	198,961	257,091
	資金収入調整勘定	△ 763,422	△ 496,338	△ 536,599	△ 450,665
	前年度繰越支払資金	1,291,829	828,000	1,038,344	1,015,282
	合 計	5,212,226	4,844,871	4,804,551	4,676,446
	支 出	人件費支出	2,317,570	2,199,578	2,283,967
教育研究経費支出		748,752	657,894	658,335	601,169
管理経費支出		319,070	267,926	255,210	266,909
借入金等利息支出		51,128	46,398	42,612	38,728
借入金等返済支出		234,270	186,400	206,380	206,380
施設関係支出		339,107	65,294	48,887	33,881
設備関係支出		320,350	134,096	114,873	87,015
資産運用支出		1,289	100,777	50,917	50,332
その他の支出		145,460	214,087	148,365	163,559
資金支出調整勘定		△ 92,770	△ 65,923	△ 20,277	△ 40,847
次年度繰越支払金		828,000	1,038,344	1,015,282	990,371
合 計		5,212,226	4,844,871	4,804,551	4,676,446

財務運営の状況

1-2. 資金収支の状況【新会計基準】

(単位:千円)

科 目		27年度 (2015年度)
収 入	学生生徒等納付金収入	2,462,153
	手数料収入	44,410
	寄付金収入	6,170
	補助金収入	610,815
	資産売却収入	0
	付随事業・収益事業収入	29,495
	受取利息・配当金収入	2,420
	雑収入	65,862
	借入金等収入	0
	前受金収入	345,042
	その他の収入	220,238
	資金収入調整勘定	△ 423,787
	前年度繰越支払資金	990,371
	合 計	4,353,189
支 出	人件費支出	2,144,973
	教育研究経費支出	532,517
	管理経費支出	223,124
	借入金等利息支出	34,937
	借入金等返済支出	206,380
	施設関係支出	56,868
	設備関係支出	30,187
	資産運用支出	834
	その他の支出	154,185
	資金支出調整勘定	△ 37,732
	翌年度繰越支払金	1,006,916
	合 計	4,353,189

財務運営の状況【法人全体】

1-3. 活動区分資金収支の状況【新会計基準】

(単位:千円)

科 目		27年度 (2015年度)	
教育活動による資金収支	収入	学生生徒等納付金収入	2,462,153
		手数料収入	44,410
		特別寄付金収入	3,261
		一般寄付金収入	2,909
		経常費等補助金収入	602,400
		付随事業収入	29,495
		雑収入	65,862
		教育活動資金収入計(A)	3,210,490
	支出	人件費支出	2,144,973
		教育研究経費支出	532,517
		管理経費支出	223,124
		教育活動資金支出計	2,900,614
	差	引	309,876
	調整勘定等		14,851
教育活動資金収支差額(B)		324,727	
施設整備等活動による資金収支	施設整備等活動資金収入計	8,415	
	施設整備等活動資金支出計	87,055	
	差	引	△ 78,640
	調整勘定等		△ 6,389
	施設整備等活動資金収支差額		△ 85,029
小 計		239,698	
その他の活動による資金収支	その他の活動資金収入計	131,160	
	その他の活動資金支出計	354,313	
	差	引	△ 223,153
	調整勘定等		0
	その他の活動資金収支差額		△ 223,153
支払資金の増減額		16,545	
前年度繰越支払資金		990,371	
翌年度繰越支払資金		1,006,916	

2. 消費収支の状況【旧会計基準】

(単位:千円)

科 目		23年度 (2011年度)	24年度 (2012年度)	25年度 (2013年度)	26年度 (2014年度)
消費 収入 の 部	学生生徒等納付金(ア)	2,796,421	2,774,322	2,672,323	2,566,551
	手数料	52,945	54,111	45,998	45,230
	寄付金(イ)	31,111	24,758	80,696	21,334
	補助金(ウ)	845,651	766,869	778,539	627,794
	施設設備補助金(エ)				
	資産運用収入	12,515	23,341	23,487	21,613
	資産売却差額(オ)	0	0	0	0
	事業収入	38,823	39,581	44,439	34,030
	雑収入	171,759	44,617	103,498	168,327
	合 計 (カ)	3,949,225	3,727,600	3,748,980	3,484,879
	基本金組入額(キ)	475,733	397,765	360,835	179,702
	(第1号基本金組入額)	475,493	397,195	360,545	179,392
	(第2号基本金組入額)	0	0	0	0
	(第3号基本金組入額)	240	570	290	310
(第4号基本金組入額)	0	0	0	0	
消費収入(カ-キ)(ク)	3,473,492	3,329,835	3,388,145	3,305,177	
消費 支出 の 部	人件費(ケ)	2,272,017	2,198,713	2,279,327	2,252,738
	教育研究経費(コ)	1,232,529	1,222,644	1,222,787	1,120,887
	うち、減価償却	483,747	564,456	563,619	518,188
	管理経費(サ)	334,605	283,286	264,063	276,844
	うち、減価償却	15,504	15,360	8,852	9,935
	借入金等利息(シ)	51,128	46,398	42,612	38,728
	資産処分差額(ス)	4,164	213	436	4,393
	徴収不能引当金繰入額 (又は徴収不能額)(セ)	886	0	0	0
		0	0	0	0
	消費支出合計(ソ)	3,895,329	3,751,255	3,809,225	3,693,590
当年度消費収入超過額(ク-ソ) (又は△当年度消費支出超過額)	△ 421,420	△ 421,080	△ 388,413	△ 388,413	
前年度繰越消費収入超過額 (又は△前年度繰越消費支出超過額)	△ 7,330,902	△ 7,577,928	△ 7,988,399	△ 8,407,432	
基本金取崩額	174,810	10,949	2,047		
翌年度繰越消費収入超過額 (又は△翌年度繰越消費支出超過額)	△ 7,988,059	△ 8,374,765	△ 8,407,432	△ 8,795,845	
帰属収支差額(カ)-(ソ)	△ 23,655	△ 60,245	△ 208,711	△ 208,711	
[(カ)-(イ)-(オ)]-[(ソ)-(ス)-(セ)]	△ 48,200	△ 140,505	△ 225,652	△ 225,652	

2-2. 事業活動収支の状況【新会計基準】

(単位:千円)

科 目		27年度 (2015年度)	
教育活動収支	事業活動収入	学生生徒等納付金(ア)	2,462,153
		手数料	44,410
		寄付金(イ)	7,028
		経常費等補助金(ウ)	602,400
		付随事業収入	29,495
		雑収入	66,814
		教育活動収入計(エ)	3,212,300
	事業活動支出	人件費(オ)	2,148,634
		教育研究経費(カ)	987,226
		うち、減価償却額	453,890
		管理経費(キ)	233,158
		うち、減価償却額	9,995
		徴収不能額等	525
		教育活動支出計(ク)	3,369,543
教育活動収支差額(エーケ)(ケ)		△ 157,243	
教育活動外収支	事業活動収入	受取利息・配当金	2,420
		その他教育活動外収入	0
		教育活動外収入計(コ)	2,420
	事業活動支出	借入金等利息	34,937
		その他の教育活動外支出	0
		教育活動外支出計(サ)	34,937
		教育活動外収支差額(コーサ)(シ)	△ 32,517
経常収支差額		△ 189,760	
特別収支	事業活動収入	資産売却差額	0
		うち、有価証券売却差額	0
		その他の特別収入	11,029
		うち、施設整備寄付金(ス)	0
		うち、現物寄付(セ)	2,614
		うち、施設整備補助金(ソ)	8,415
		特別収入計(タ)	11,029
	事業活動支出	資産処分差額	482
		うち、有価証券処分差額	0
		うち、有価証券評価差額	0
		その他の特別支出	0
特別支出計(チ)	482		
特別収支差額(ターチ)(ツ)		10,547	
基本金繰入前当年度収支差額(ケ+シ+ツ)(テ)		△ 179,213	
基本金組入額合計(ト)		278,608	
(第1号基本金組入額)		277,798	
(第2号基本金組入額)		0	
(第3号基本金組入額)		810	
(第4号基本金組入額)		0	
当年度収支差額(テ-ト)(ナ)		△ 457,821	
前年度繰越収支差額		△ 8,795,845	
翌年度繰越収支差額		△ 9,253,667	
事業活動収入計(エ+コ+タ)(ニ)		3,225,749	
事業活動支出計(ク+サ+チ)(ヌ)		3,404,962	

3-2. 貸借対照表の状況【新会計基準】

(単位:千円)

資 産 の 部	
科 目	27年度 (2015年度)
固 定 資 産 (a)	10,405,060
有 形 固 定 資 産	9,394,253
うち、土地	1,138,198
うち、建物	6,334,379
うち、構築物	211,724
うち、教育研究用機器備品	380,593
特 定 資 産 (b)	924,090
うち、退職給与引当	196,000
うち、減価償却引当	430,880
うち、第3号基本金引当	297,210
そ の 他 の 固 定 資 産	86,717
流 動 資 産 (c)	1,098,209
うち、現金・預金 (d)	1,006,916
うち、有価証券	0
その他	91,293
合 計 (e)	11,503,269
負 債 の 部 ・ 純 資 産 の 部	
科 目	27年度 (2015年度)
負 債 (f)	3,349,379
固 定 負 債 (g)	2,664,081
うち、長期借入金	1,554,630
うち、学校債	0
うち、退職給与引当金 (h)	1,092,850
流 動 負 債 (i)	685,298
うち、短期借入金	206,380
うち、前受金 (j)	345,042
基 本 金 (k)	17,407,556
ア 第 1 号 基 本 金	16,846,346
イ 第 2 号 基 本 金 (l)	0
ウ 第 3 号 基 本 金 (m)	297,210
エ 第 4 号 基 本 金	264,000
繰 越 収 支 差 額 (n)	△ 9,253,666
翌 年 度 繰 越 収 支 差 額	△ 9,253,666
純 資 産 の 部 合 計 (o)	8,153,890
合 計 (f)+(k)+(n)	11,503,269
減 価 償 却 額 の 累 積 額 の 合 計 額 (p)	9,218,886
基 本 金 未 組 入 額 (q)	1,728,415

3. 貸借対照表の状況【旧会計基準】

(単位:千円)

資 産 の 部				
科 目	24年度 (2012年度)	25年度 (2013年度)	26年度 (2014年度)	26年度 (2014年度)
固 定 資 産 (a)	11,788,050	11,500,251	11,140,545	10,778,762
有 形 固 定 資 産	10,962,580	10,587,103	10,181,426	9,772,769
う ち 、 土 地	1,138,198	1,138,198	1,138,198	1,138,198
う ち 、 建 物	7,628,232	7,310,442	6,969,465	6,615,600
う ち 、 構 築 物	346,128	306,898	273,391	242,587
う ち 、 教 育 研 究 用 機 器 備 品	594,043	564,004	505,603	451,906
特 定 資 産 (b)	825,471	913,148	959,119	923,280
う ち 、 退 職 給 与 引 当	0	0	0	196,000
う ち 、 減 価 償 却 引 当	230,880	330,880	380,880	430,880
う ち 、 第 3 号 基 本 金 引 当				296,400
そ の 他 の 固 定 資 産				82,713
流 動 資 産 (c)	1,155,927	1,163,746	1,204,360	1,125,498
う ち 、 現 金 ・ 預 金 (d)	828,000	1,038,344	1,015,282	990,371
う ち 、 有 価 証 券	0	0	0	0
そ の 他	125,402	189,078	135,127	135,127
合 計 (e)	12,663,997	12,344,905	11,904,260	11,904,260
負 債 ・ 基 本 金 及 び 消 費 収 支 差 額 の 部				
科 目	23年度 (2011年度)	24年度 (2012年度)	25年度 (2013年度)	26年度 (2014年度)
負 債 (f)	4,318,264	4,061,939	3,803,092	3,571,157
固 定 負 債 (g)	3,551,369	3,345,757	3,113,131	2,878,243
う ち 、 長 期 借 入 金	2,360,150	2,173,750	1,967,390	1,761,010
う ち 、 学 校 債	0	0	0	0
う ち 、 退 職 給 与 引 当 金 (h)	1,126,622	1,122,027	1,117,387	1,090,140
流 動 負 債 (i)	766,895	716,182	689,961	692,914
う ち 、 短 期 借 入 金	206,400	206,400	206,380	206,380
う ち 、 前 受 金 (j)	424,487	390,091	359,167	375,513
基 本 金 (k)	16,203,642	16,590,457	16,949,245	17,128,948
ア 第 1 号 基 本 金	15,644,412	16,030,657	16,389,155	16,568,548
イ 第 2 号 基 本 金 (l)	0	0	0	0
ウ 第 3 号 基 本 金 (m)	295,230	295,800	296,090	296,400
エ 第 4 号 基 本 金	264,000	264,000	264,000	264,000
消 費 収 支 差 額 (n)	△ 8,374,765	△ 7,988,399	△ 8,407,432	△ 8,795,845
翌 年 度 繰 越 消 費 収 入 超 過 額 又 は △ 翌 年 度 繰 越	△ 8,374,765	△ 7,988,399	△ 8,407,432	△ 8,795,845
純 資 産 合 計 (o)	7,828,877	8,602,058	8,541,813	8,333,103
合 計 (f)+(k)+(n)	12,663,997	12,344,905	11,904,260	11,904,260
減 価 償 却 額 の 累 積 額 の 合 計 額 (p)	7,238,290	7,811,035	8,372,168	8,756,694
基 本 金 未 組 入 額 (q)	2,525,447	2,325,260	2,122,218	1,918,696

4. 財務比率表【旧会計基準に基づく財務比率】

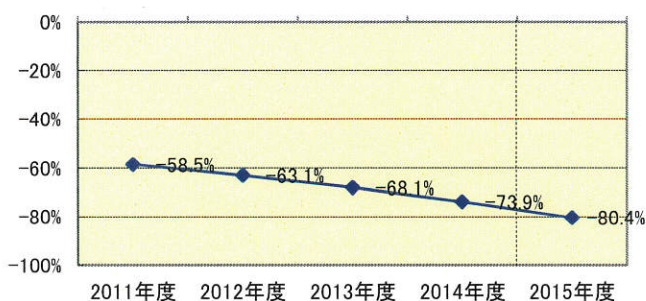
分類	比 率	算 式	2011年度	2012年度	2013年度	2014年度
消 費 支 計 算 書	人 件 費 比 率	$\frac{\text{人 件 費}}{\text{帰 属 収 入}}$ $\frac{(ク)}{(オ)}$	57.5%	59.0%	60.8%	64.6%
	教育研究経費比率	$\frac{\text{教育研究経費}}{\text{帰 属 収 入}}$ $\frac{(ケ)}{(オ)}$	31.2%	32.8%	32.6%	32.2%
	管理経費比率	$\frac{\text{管 理 経 費}}{\text{帰 属 収 入}}$ $\frac{(コ)}{(オ)}$	8.5%	7.6%	7.0%	7.9%
	消費支出比率	$\frac{\text{消 費 支 出}}{\text{帰 属 収 入}}$ $\frac{(セ)}{(オ)}$	98.6%	100.6%	101.6%	106.0%
	【経常経費依存率】	$\frac{\text{消 費 支 出}}{\text{学生生徒等納付金}}$ $\frac{(セ)}{(ア)}$	139.3%	135.2%	142.5%	143.9%
	学生生徒等納付金比率	$\frac{\text{学生生徒等納付金}}{\text{帰 属 収 入}}$ $\frac{(ア)}{(オ)}$	70.8%	74.4%	71.3%	73.6%
	寄付金比率	$\frac{\text{寄 付 金}}{\text{帰 属 収 入}}$ $\frac{(イ)}{(オ)}$	0.8%	0.7%	2.2%	0.6%
	補助金比率	$\frac{\text{補 助 金}}{\text{帰 属 収 入}}$ $\frac{(ウ)}{(オ)}$	21.4%	20.6%	20.8%	18.0%
	基本金組入率	$\frac{\text{基本金組入額}}{\text{帰 属 収 入}}$ $\frac{(カ)}{(オ)}$	12.0%	10.7%	9.6%	5.2%
貸 借 対 照 表	消費収支差額構成比率	$\frac{\text{消費収支差額}}{\text{総 資 金}}$ $\frac{(j)}{(e) + (i) + (j)}$	-58.5%	-63.1%	-68.1%	-73.9%
	基本金比率	$\frac{\text{基 本 金}}{\text{基本金要繰入額}}$ $\frac{(i)}{(i) + (k)}$	86.5%	87.7%	88.9%	89.9%
	固 定 比 率	$\frac{\text{固 定 資 産}}{\text{自 己 資 金}}$ $\frac{(a)}{(i) + (j)}$	136.7%	133.7%	130.4%	129.3%
	固定長期適合率	$\frac{\text{固 定 資 産}}{\text{自己資金+固定負}}$ $\frac{(a)}{(i) + (j) + (f)}$	96.8%	96.3%	95.6%	96.1%
	流 動 比 率	$\frac{\text{流 動 資 産}}{\text{流 動 負 債}}$ $\frac{(b)}{(g)}$	150.7%	162.5%	174.6%	162.4%
	前受金保有率	$\frac{\text{現 金 預 金}}{\text{前 受 金}}$ $\frac{(c)}{(h)}$	195.1%	266.2%	282.7%	263.7%
	総 負 債 比 率	$\frac{\text{総 負 債 産}}{\text{総 資 産}}$ $\frac{(e)}{(d)}$	33.4%	32.1%	30.8%	30.0%
	負 債 率	$\frac{\text{総負債-前受金}}{\text{総 資 産}}$ $\frac{(e) - (h)}{(d)}$	30.1%	29.0%	27.9%	26.8%
基本金実質組入率	$\frac{\text{自 己 資 金}}{\text{基本金要組入額}}$ $\frac{(i) + (j)}{(i) + (k)}$	46.1%	45.5%	44.8%	43.7%	

4. 財務比率表【新会計基準に基づく財務比率】

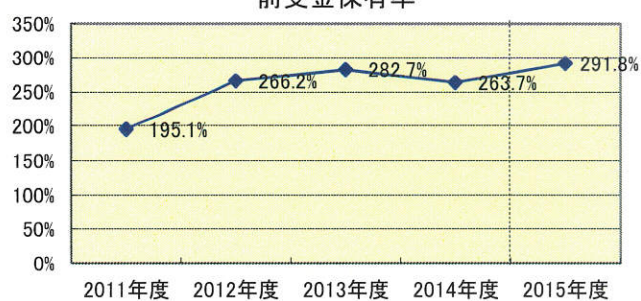
分類	比 率	算 式	27年度 (2015年度)
事業 活動 収 支 計 算 書	人 件 費 比 率	$\frac{\text{人 件 費}}{\text{経 常 収 入}}$	$\frac{\text{(オ)}}{\text{(エ+コ)}}$ 66.8%
	教育研究経費比率	$\frac{\text{教 育 研 究 経 費}}{\text{経 常 収 入}}$	$\frac{\text{(カ)}}{\text{(エ+コ)}}$ 30.7%
	管 理 経 費 比 率	$\frac{\text{管 理 経 費}}{\text{経 常 収 入}}$	$\frac{\text{(キ)}}{\text{(エ+コ)}}$ 7.3%
	基本金組入後収支比率	$\frac{\text{事 業 活 動 支 出}}{\text{事 業 活 動 収 入 - 基 本}}$	$\frac{\text{(ヌ)}}{\text{(ニ-ト)}}$ 115.5%
	学生生徒等納付金比率	$\frac{\text{学 生 生 徒 等 納 付 金}}{\text{経 常 収 入}}$	$\frac{\text{(ア)}}{\text{(エ+コ)}}$ 76.6%
	寄 付 金 比 率	$\frac{\text{寄 付 金}}{\text{事 業 活 動 収 入}}$	$\frac{\text{(イ+ス+セ)}}{\text{(ニ)}}$ 0.3%
	補 助 金 比 率	$\frac{\text{補 助 金}}{\text{事 業 活 動 収 入}}$	$\frac{\text{(ウ+ソ)}}{\text{(ニ)}}$ 18.9%
	基 本 金 組 入 率	$\frac{\text{基 本 金 組 入 額}}{\text{事 業 活 動 収 入}}$	$\frac{\text{(ト)}}{\text{(ニ)}}$ 8.6%
	経常収支収支差額比率	$\frac{\text{経 常 収 支 差 額}}{\text{経 常 収 入}}$	$\frac{\text{(ケ+シ)}}{\text{(エ+コ)}}$ -5.9%
	教育活動収支差額比率	$\frac{\text{教 育 活 動 収 支 差}}{\text{教 育 活 動 収 入 計}}$	$\frac{\text{(ケ)}}{\text{(エ)}}$ -4.9%
貸 借 対 照 表	繰越収支差額構成比率	$\frac{\text{繰 越 収 支 差 額}}{\text{負 債 + 純 資 産}}$	$\frac{\text{(n)}}{\text{(f) + (0)}}$ -80.4%
	固 定 比 率	$\frac{\text{固 定 資 産}}{\text{純 資 産}}$	$\frac{\text{(a)}}{\text{(o)}}$ 127.6%
	固 定 長 期 適 合 率	$\frac{\text{固 定 資 産}}{\text{純 資 産 + 固 定 負 債}}$	$\frac{\text{(a)}}{\text{(o) + (g)}}$ 96.2%
	流 動 比 率	$\frac{\text{流 動 資 産}}{\text{流 動 負 債}}$	$\frac{\text{(c)}}{\text{(i)}}$ 160.3%
	総 負 債 比 率	$\frac{\text{総 負 債}}{\text{総 資 産}}$	$\frac{\text{(f)}}{\text{(e)}}$ 29.1%
	前 受 金 保 有 率	$\frac{\text{現 金 預 金}}{\text{前 受 金}}$	$\frac{\text{(d)}}{\text{(j)}}$ 291.8%
	基 本 金 比 率	$\frac{\text{基 本 金}}{\text{基 本 金 要 組 入 額}}$	$\frac{\text{(k)}}{\text{(k) + (q)}}$ 91.0%
	負 債 率	$\frac{\text{総 負 債 - 前 受 金}}{\text{総 資 産}}$	$\frac{\text{(f)-(j)}}{\text{(e)}}$ 26.1%
	積 立 率	$\frac{\text{運 用 資 産}}{\text{要 積 立 額}}$	$\frac{\text{(b)+(d)}}{\text{(h)+(l)+(m)+(p)}}$ 18.2%

財務比率(貸借対照表関係)【法人全体】

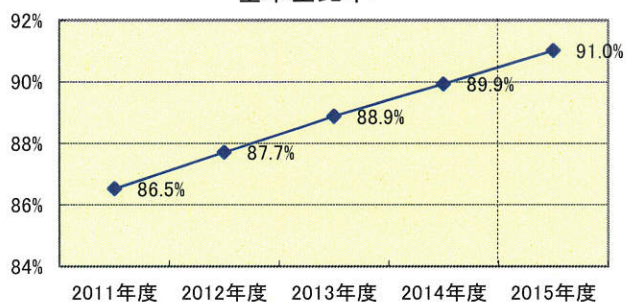
繰越収支差額比率



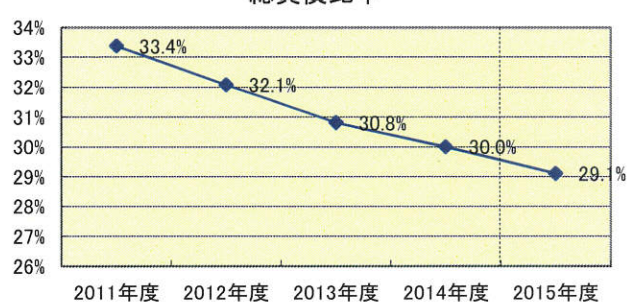
前受金保有率



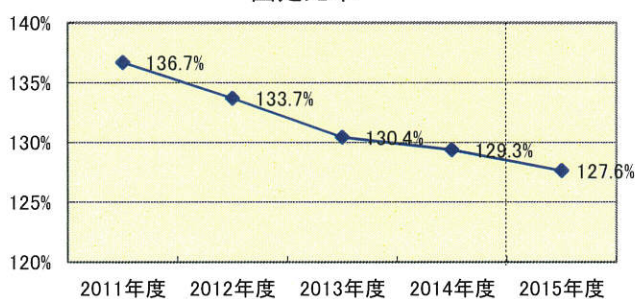
基本金比率



総負債比率



固定比率



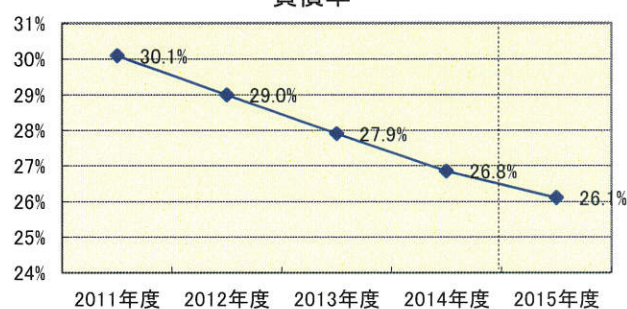
流動比率



固定長期適合率



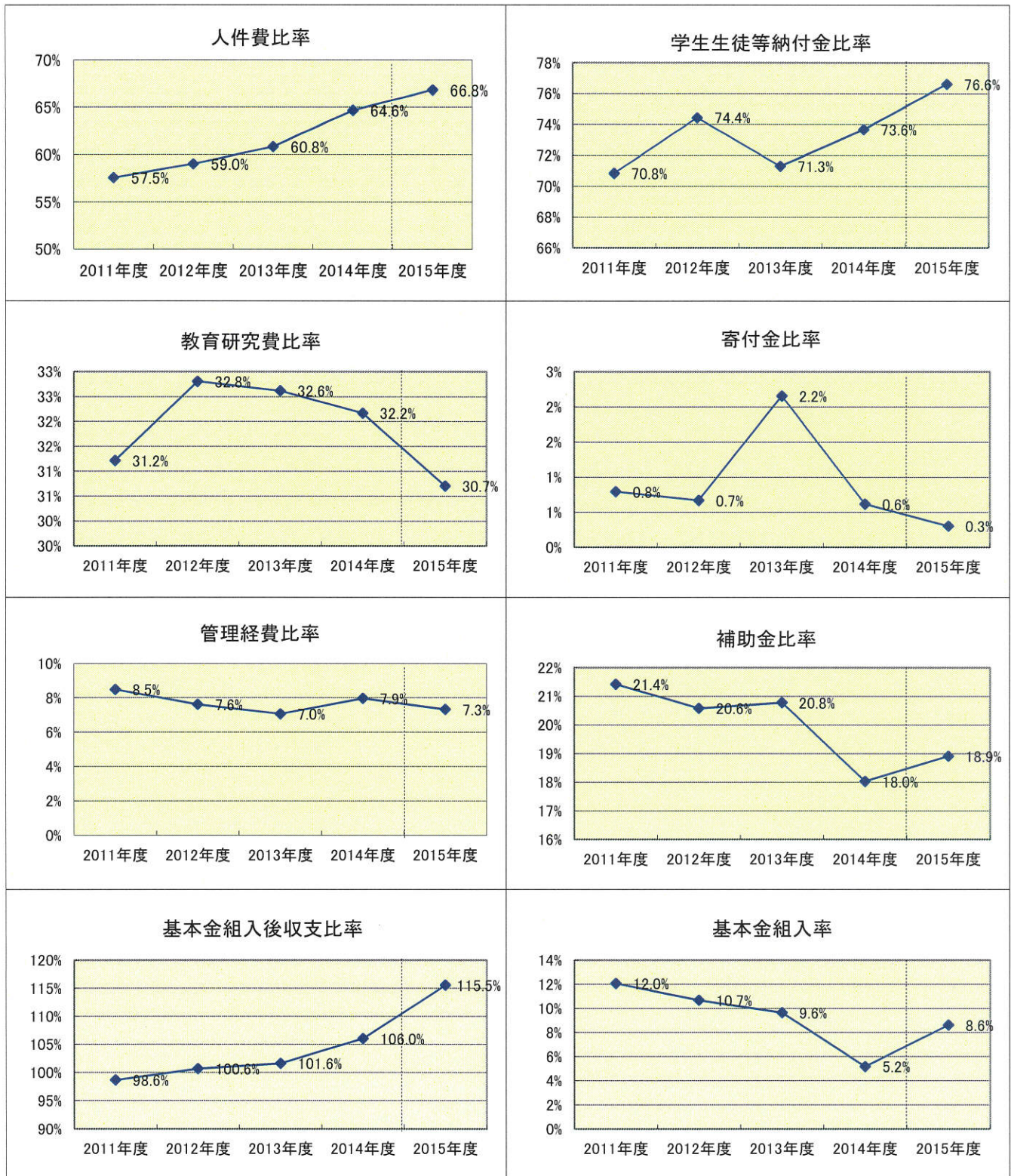
負債率



注意

平成27年度から会計基準が改正されたことに伴い財務比率についても改正を行っている

財務比率(事業活動収支計算書関係)【法人全体】



注意

平成27年度から会計基準が改正されたことに伴い財務比率についても改正を行っている